

DCEC - UESC



**Boletim
ACCB/UESC**

ISSN 2763-8936

Boletim ACCB/UESC, ano 20, n. 7, julho de 2023, ISSN 2763-8936.

Projeto Acompanhamento do Custo da Cesta Básica
Departamento de Ciências Econômicas - DCEC
Universidade Estadual de Santa Cruz - UESC
Rodovia Ilhéus - Itabuna, km 16 - Salobrinho - Ilhéus-BA

EQUIPE:

Mônica de Moura Pires - Coordenadora
Dany Sanchez Dominguez
Gustavo Joaquim Lisboa
Marcelo Inácio Ferreira Ferraz

Açucena Silva Azevedo - Estagiária
Brunna Santos Fernandes -
Estagiária Paulo César Cruz Dantas -
Colaborador
Matheus Santos Silva - Colaborador



Leia o QR Code em seu celular e
conheça mais sobre o ACCB, ou
acesse:

 /CBUESC

 @CBUESC

 @CESTABASICA_UESC

 cestabasica@uesc.br

<http://boletimaacb.ccam.uesc.br/>



Boletim ACCB/UESC Ilhéus

CESTA BÁSICA REDUZ 2,85% EM JULHO

A ração essencial mínima, definida pelo Decreto lei 399, de 30 de abril de 1938, que estabelece 12 produtos alimentares (feijão, arroz, farinha de mandioca, pão, carne, leite, açúcar, banana, óleo, manteiga, tomate e café) e suas respectivas quantidades, passou a custar R\$537,79 no mês de julho na cidade de Ilhéus, uma redução de 2,85% comparativamente ao mês de junho (Tabela 1).

Dos 12 produtos que compõem a cesta básica, seis apresentaram redução de preço: feijão (-13,09%), carne (-8,41%), óleo (-4,26%), leite (-3,32%), farinha (-1,47%) e manteiga (-0,73%). Em contrapartida, seis itens aumentaram de preço: açúcar (6,74%), tomate (2,90%), pão (2,04%), café (1,99%), arroz (0,77%) e banana (0,34%).

Tabela 1 - Custo da Cesta Básica (em R\$) na cidade de Ilhéus, Bahia, 2023

Mês	Gasto Mensal (R\$)	Varição Mensal (%)
Julho	537,79	-2,85
Junho	553,59	0,17
Maio	552,67	0,94
Abril	547,55	-1,47
Março	555,74	-3,00
Fevereiro	572,93	-2,92
Janeiro	590,17	9,94

Cesta Básica de acordo com o Decreto-Lei nº399 de 30 de abril de 1938, que instituiu as Comissões do Salário Mínimo.

Fonte: Projeto de extensão Acompanhamento do Custo da Cesta Básica - ACCB/UESC.

Em julho, os produtos com maior percentual de participação no custo da cesta básica

de Ilhéus foram: carne bovina (27,25%), tomate (15,84%) e pão (13,39%). Por outro lado, os itens com menor percentual de participação no custo total da cesta foram: óleo (1,29%), café (1,81%) e açúcar (2,56%), (Figura 1).

Figura 1 - Participação dos 12 produtos no custo total da cesta básica, julho de 2023, Ilhéus, Bahia

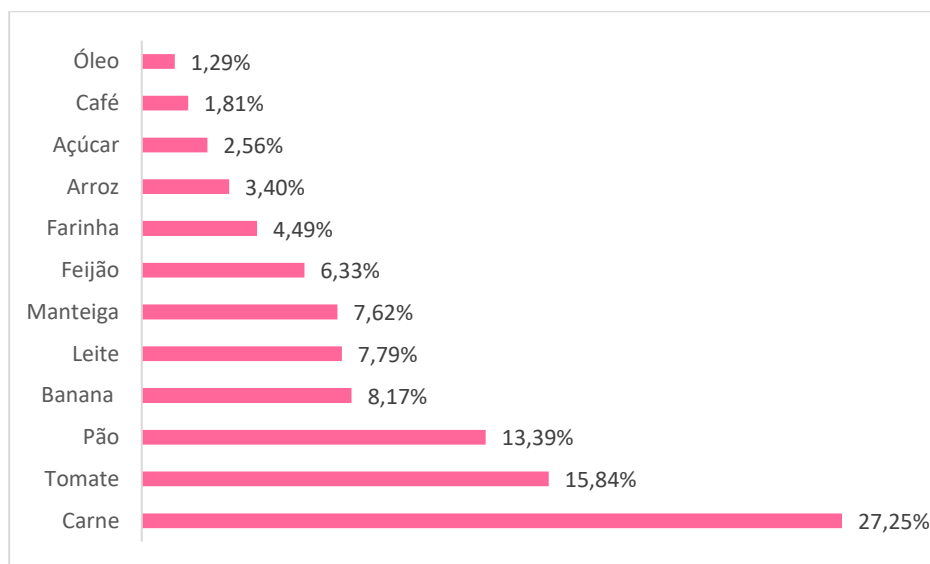


Tabela 2 - Preço Médio, Gasto Mensal e tempo de trabalho necessário em julho, Cesta Básica, Ilhéus, Bahia

Produtos	Preço Médio (R\$)		Qtde.	Gasto Mensal Maio (R\$)	Tempo de Trabalho Necessário
	Junho	Julho			
Carne (Kg)	35,56	32,57	4,50	146,57	26h 46min
Leite (L)	7,23	6,99	6,00	41,94	7h 39min
Feijão (Kg)	8,71	7,57	4,50	34,07	6h 13min
Arroz (Kg)	5,05	5,09	3,60	18,32	3h 20min
Farinha (Kg)	8,18	8,06	3,00	24,18	4h 25min
Tomate (Kg)	6,90	7,10	12,00	85,20	15h 33min
Pão (Kg)	11,77	12,01	6,00	72,06	13h 9min
Café (Kg)	31,83	32,48	0,30	9,74	1h 46min
Banana (Dz)	5,84	5,86	7,50	43,95	8h 1min
Açúcar (Kg)	4,30	4,59	3,00	13,77	2h 30min
Óleo (900 mL)	7,28	6,97	1,00	6,97	1h 16min
Manteiga (Kg)	55,09	54,69	0,75	41,02	7h 29min
				537,79	98h 14min

Cesta Básica de acordo com o Decreto-Lei nº399 de 30 de abril de 1938, que instituiu as Comissões do Salário Mínimo.

Fonte: Projeto de extensão Acompanhamento do Custo da Cesta Básica - ACCB/UESC.

Observando os últimos seis meses (Tabela 3), o custo da cesta básica reduziu 8,88%

em Ilhéus. Nesse período, o óleo teve a maior redução de preço (-32,72%), e o pão o maior aumento de preço (17,06%). Nos últimos 12 meses o custo da cesta reduziu -0,09%, nesse período o óleo foi o item que apresentou maior redução de preço (-33,75%) e o tomate o maior aumento de preço (55,36%).

Tabela 3 - Variação mensal, semestral e anual, Cesta Básica, Ilhéus, Bahia

Produtos	Qtde.	Variação Mensal* %	Variação Semestral** %	Variação Anual*** %
Carne (Kg)	4,50	-8,41	-22,54	-20,89
Leite (L)	6,00	-3,32	-2,92	3,40
Feijão (Kg)	4,50	-13,09	-8,02	-19,28
Arroz (Kg)	3,60	0,77	7,83	12,81
Farinha (Kg)	3,00	-1,47	-3,01	26,53
Tomate (Kg)	12,00	2,90	-4,05	55,36
Pão (Kg)	6,00	2,04	17,06	12,66
Café (Kg)	0,30	1,99	2,10	-1,22
Banana (Dz)	7,50	0,34	-20,28	-0,52
Açúcar (Kg)	3,00	6,74	7,24	4,56
Óleo (900 mL)	1,00	-4,26	-32,72	-36,75
Manteiga (Kg)	0,75	-0,73	1,16	8,38
Total		-2,85	-8,88	-0,09

Cesta Básica de acordo com o Decreto-Lei nº399 de 30 de abril de 1938, que instituiu as Comissões do Salário Mínimo.

Fonte: Projeto de extensão Acompanhamento do Custo da Cesta Básica - ACCB/UESC.

* Junho a Julho de 2023.

** Fevereiro de 2022 a Julho de 2023.

*** Julho de 2022 a Julho de 2023.

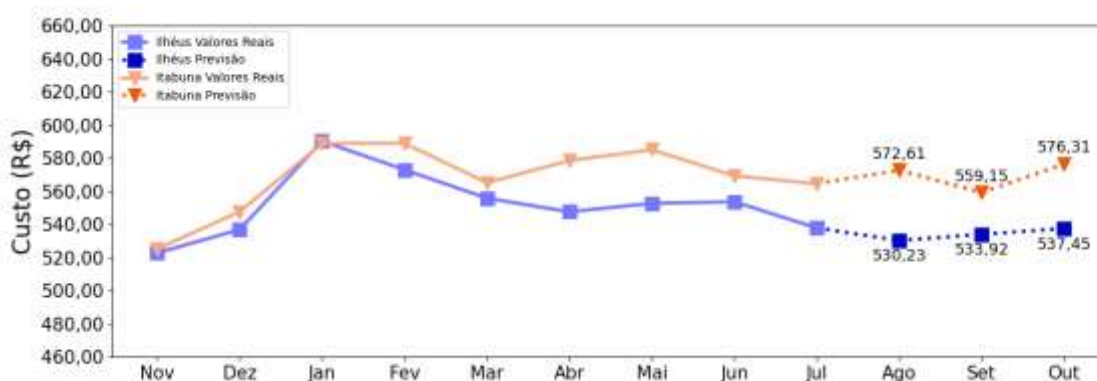
Em julho, o tempo despendido pelo trabalhador para adquirir os 12 itens da cesta básica na cidade de Ilhéus foi de 98 horas 14 minutos, um comprometimento de 44,65% do salário mínimo líquido de R\$1.204,35 – descontando-se 7,5% de contribuição previdenciária do salário bruto de R\$1.302,00, (Figura 2).

Figura 2 – Comprometimento do salário mínimo em relação ao custo da cesta básica (em %), julho de 2023, Ilhéus, Bahia



Para os próximos três meses (Figura 3), a expectativa é de redução do custo da cesta em Ilhéus.

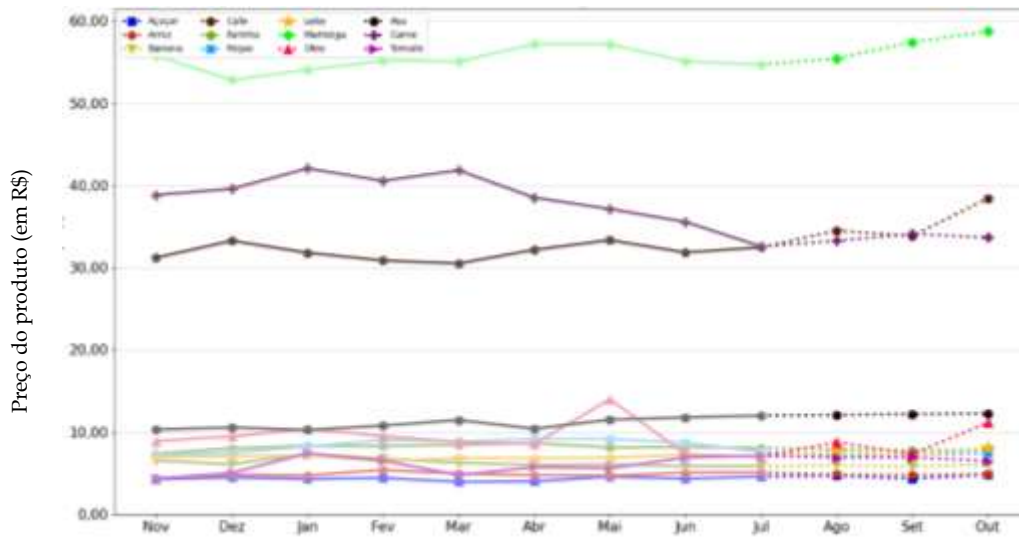
Figura 3 – Previsão¹ do custo total da cesta básica até outubro de 2023, Ilhéus, Bahia



Em relação à previsão do comportamento dos preços dos 12 itens que compõem a cesta básica, a expectativa é de preços relativamente estáveis para a maioria dos itens, exceto para manteiga, café e óleo de soja, que a previsão é de aumento de preço (Figura 4).

¹ As previsões foram feitas utilizando rede neural do tipo MultilayerPerceptron, implementada no framework Tensorflow.

Figura 4 – Previsão¹ do comportamento do preço dos 12 itens que compõem a cesta básica de Ilhéus, Bahia até outubro de 2023



Nota: Os itens apresentados estão na seguinte dimensão Açúcar (Kg), Arroz (Kg), Banana (Dz), Café (Kg), Carne (Kg), Farinha (Kg), Feijão (Kg), Leite (L), Manteiga (Kg), Óleo (900 mL), Pão (Kg), Tomate (Kg).

ITABUNA

CESTA BÁSICA REDUZ 0,83% EM JULHO

A ração essencial mínima, definida pelo Decreto lei 399, de 30 de abril de 1938, que estabelece 12 produtos alimentares (feijão, arroz, farinha de mandioca, pão, carne, leite, açúcar, banana, óleo, manteiga, tomate e café) e suas respectivas quantidades, passou a custar R\$564,50 no mês de julho na cidade de Itabuna, uma redução de -0,83% comparativamente ao mês de junho (Tabela 1).

Dos doze produtos que compõem, cinco itens da cesta reduziram de preço: feijão (-9,81%), carne (-3,55%), óleo (-2,40), café (-2,15) e açúcar (-0,91%). Em contrapartida, sete aumentaram de preço: tomate (4,22%), arroz (3,19%), manteiga (1,35%), banana (1,08%), farinha (0,88%), pão (0,51%) e leite (0,44%). (Tabela 3).

Tabela 1 - Custo da Cesta Básica (em R\$) na cidade de Itabuna, Bahia, 2023

Mês	Gasto Mensal (R\$)	Varição Mensal (%)
Julho	564,50	-0,83
Junho	569,23	-2,69
Maiο	584,97	1,13
Abril	578,46	2,36
Março	565,10	-4,05
Fevereiro	588,94	0,03
Janeiro	588,79	7,54

Cesta Básica de acordo com o Decreto-Lei nº399 de 30 de abril de 1938, que instituiu as Comissões do Salário Mínimo.

Fonte: Projeto de extensão Acompanhamento do Custo da Cesta Básica - ACCB/UESC.

No mês de julho os produtos com maior participação no custo da cesta básica de Itabuna foram: carne bovina (28,80%), tomate (14,69%) e pão (12,59%). Por outro lado, os itens com menor participação no custo foram: óleo de soja (1,22%), café (1,77%) e açúcar (2,32%), (Figura 1).

Figura 1 - Participação dos 12 produtos no custo total da cesta básica, julho de 2023, Itabuna, Bahia.

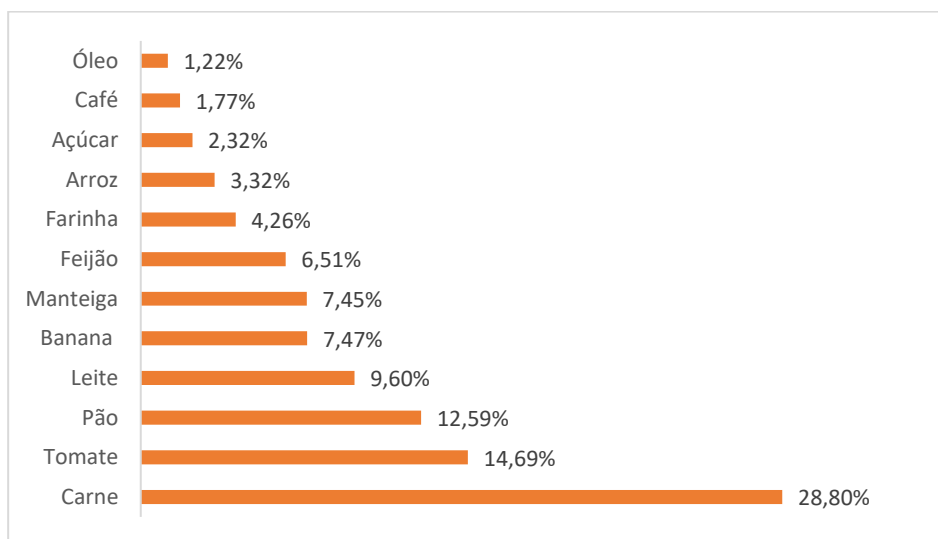


Tabela 2 - Preço Médio, Gasto Mensal e tempo de trabalho necessário em maio, Cesta Básica, Itabuna, Bahia

Produtos	Preço Médio (R\$)		Qtde.	Gasto Mensal Maio (R\$)	Tempo de Trabalho Necessário
	Junho	Julho			
Carne (Kg)	37,44	33,11	4,50	162,50	21h 41min
Leite (L)	8,99	9,03	6,00	54,18	9h 53min
Feijão (Kg)	9,06	8,17	4,50	36,77	6h 43min
Arroz (Kg)	5,05	5,21	3,60	18,76	3h 25min
Farinha (Kg)	7,96	8,03	3,00	24,09	4h 24min
Tomate (Kg)	6,63	6,91	12,0	82,92	15h 8min
Pão (Kg)	11,78	11,84	6,00	71,04	12h 58min
Café (Kg)	34,10	33,65	0,30	10,01	1h 49min
Banana (Dz)	5,56	5,62	7,50	42,15	7h 41min
Açúcar (Kg)	4,41	4,37	3,00	13,11	2h 23min
Óleo (900 mL)	7,07	6,90	1,00	6,90	1h 15min
Manteiga(Kg)	55,35	56,09	0,75	42,07	7h 41min
				564,20	103h 7min

Cesta Básica de acordo com o Decreto-Lei nº399 de 30 de abril de 1938, que instituiu as Comissões do Salário Mínimo.

Fonte: Projeto de extensão Acompanhamento do Custo da Cesta Básica - ACCB/UESC.

Observando os últimos seis meses (Tabela 3), o custo da cesta básica reduziu -4,13% em Itabuna. Nesse período, o óleo apresentou a maior redução de preço (-26,98%) e o tomate o maior aumento de preço (10,91%). Nos últimos 12 meses o custo da cesta aumentou 6,94%, nesse período o tomate foi o item que apresentou maior aumento de preço (76,28%) e o óleo a maior redução de preço (-31,14%).

Tabela 3 - Variação mensal, semestral e anual, Cesta Básica, Itabuna, Bahia

Produtos	Qtde.	Variação Mensal* %	Variação Semestral** %	Variação Anual*** %
Carne (Kg)	4,50	-3,55	-12,85	-12,48
Leite (L)	6,00	0,44	-6,33	37,44
Feijão (Kg)	4,50	-9,81	-7,98	-5,77
Arroz (Kg)	3,60	3,19	2,57	18,73
Farinha (Kg)	3,00	0,88	4,42	37,50
Tomate (Kg)	12,00	4,22	10,91	76,28
Pão (Kg)	6,00	0,51	6,09	6,19
Café (Kg)	0,30	-2,15	-4,03	5,37
Banana (Dz)	7,50	1,08	-16,12	-9,22
Açúcar (Kg)	3,00	-0,91	6,07	0,23
Óleo (900 mL)	1,00	-2,40	-26,98	-31,34
Manteiga (Kg)	0,75	1,35	8,04	12,40
Total		-0,83	-4,13	6,94

Cesta Básica de acordo com o Decreto-Lei nº399 de 30 de abril de 1938, que instituiu as Comissões do Salário Mínimo.

Fonte: Projeto de extensão Acompanhamento do Custo da Cesta Básica - ACCB/UESC.

* Junho a Julho de 2023.

** Fevereiro de 2022 a Julho de 2023.

*** Julho de 2022 a Julho de 2023.

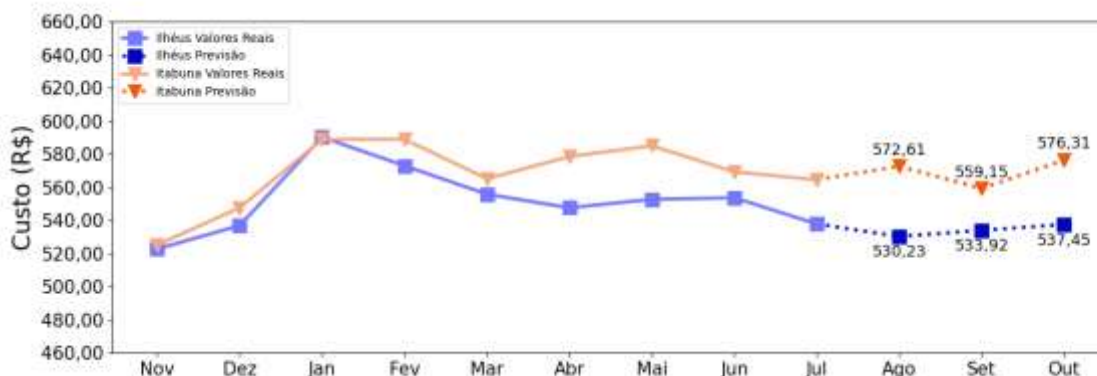
Em julho, o tempo despendido por trabalhador para adquirir os 12 itens da cesta básica na cidade de Itabuna foi de 103 horas 7 minutos, um comprometimento de 46,87% (Figura 2) do salário mínimo líquido de R\$1.204,35 – descontando-se 7,5% de contribuição previdenciária do salário bruto de R\$1.302,00.

Figura 2 – Comprometimento do salário mínimo em relação ao custo da cesta básica (em %), em julho de 2023, Itabuna, Bahia



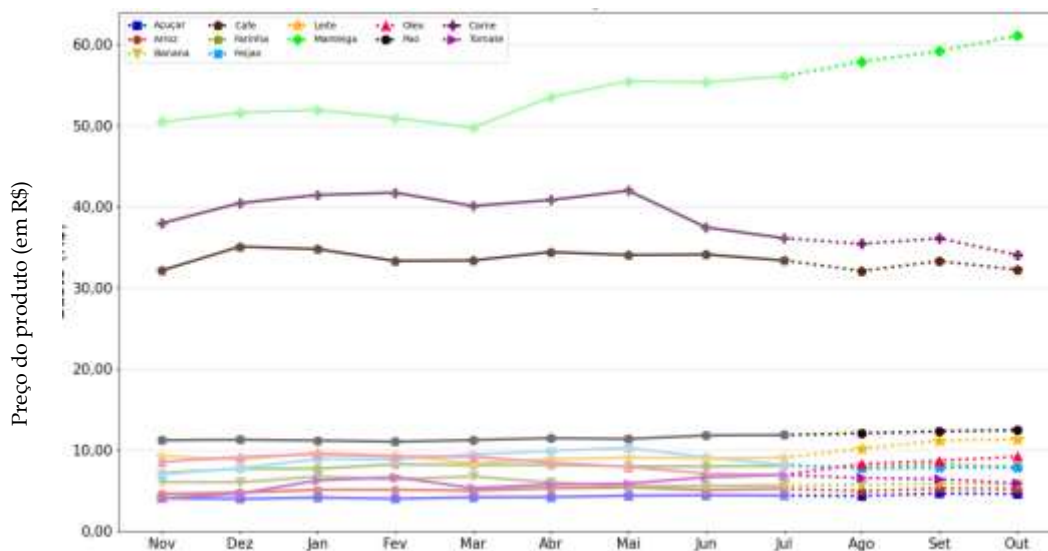
Para os próximos três meses (Figura 3), a expectativa é de aumento do custo da cesta em Itabuna, mesmo que em setembro possa ocorrer uma leve redução de custo.

Figura 3 – Previsão² do custo total da cesta básica até outubro de 2023, Itabuna, Bahia



Em relação à previsão do comportamento dos preços dos 12 itens que compõem a cesta básica, a expectativa é de preços relativamente estáveis para a maioria dos itens, exceto para manteiga e óleo de soja, que a previsão é de aumento de preço (Figura 4).

Figura 4 – Previsão¹ do comportamento do preço dos 12 itens que compõem a cesta básica de Itabuna, Bahia até outubro de 2023



Nota: Os itens apresentados estão na seguinte dimensão Açúcar (Kg), Arroz (Kg), Banana (Dz), Café (Kg), Carne (Kg), Farinha (Kg), Feijão (Kg), Leite (L), Manteiga (Kg), Óleo (900 mL), Pão (Kg), Tomate (Kg).

² As previsões foram feitas utilizando rede neural do tipo MultilayerPerceptron, implementada no framework Tensorflow.

Assim como em junho, os itens que mais reduziram de preço, em Ilhéus e Itabuna foram: feijão, carne e óleo. O feijão apresentou uma queda de preço devido à continuidade da safra de inverno, que é a época de maior produção. No caso da carne, a redução de preço é reflexo do aumento na sua produção. E para o óleo de soja essa redução de preço vem ocorrendo pela redução de preço da soja no mercado interno e externo nacional, e também por conta de uma demanda doméstica enfraquecida.

O tomate continuou sua escalada de aumento de preço em Ilhéus e Itabuna, o que pode estar associado, em grande parte, à dinâmica da oferta e da procura, especialmente durante o período de inverno quando sua disponibilidade é reduzida, porém a demanda permanece a mesma.