

DCEC - UESC



ACOMPANHAMENTO DO CUSTO  
DA CESTA BÁSICA

**Boletim  
ACCB/UESC**

ISSN 2763-8936

**Boletim ACCB/UESC, ano 20, n. 11, novembro de 2023, ISSN 2763-8936.**

Acompanhamento do Custo da Cesta Básica  
Departamento de Ciências Econômicas - DCEC  
Universidade Estadual de Santa Cruz - UESC  
Rodovia Ilhéus - Itabuna, km 16 - Salobrinho - Ilhéus-BA

**EQUIPE:**

Mônica de Moura Pires - Coordenadora  
Dany Sanchez Dominguez  
Gustavo Joaquim Lisboa  
Marcelo Inácio Ferreira Ferraz

Açucena Silva Azevedo - Estagiária  
Brunna Santos Fernandes - Voluntária  
Paulo César Cruz Dantas - Colaborador  
Matheus Santos Silva - Colaborador



Leia o QR Code em seu celular e  
conheça mais sobre o ACCB, ou  
acesse:

 /CBUESC

 @CBUESC

 @CESTABASICA\_UESC

 [cestabasica@uesc.br](mailto:cestabasica@uesc.br)

<http://boletimaacb.ccam.uesc.br/>



ACOMPANHAMENTO DO CUSTO  
DA CESTA BÁSICA

## BOLETIM ACCB/UESC Ilhéus - Bahia

### CESTA BÁSICA REDUZ 2,49% EM NOVEMBRO

A ração essencial mínima, definida pelo Decreto lei 399, de 30 de abril de 1938, que estabelece 12 produtos alimentares (feijão, arroz, farinha de mandioca, pão, carne, leite, açúcar, banana, óleo, manteiga, tomate e café) e suas respectivas quantidades, passou a custar R\$517,23 no mês de novembro na cidade de Ilhéus, uma redução de 2,49% comparativamente ao mês de outubro (Tabela 1).

Dos 12 produtos que compõem a cesta básica, quatro itens apresentaram redução de preço: tomate (-26,03%), carne (-0,91%), farinha (-0,48%) e leite (-0,42%). Em contrapartida, oito itens aumentaram de preço: feijão (10,64%), café (6,07%), arroz (4,99%), banana (3,02%), açúcar (2,72%), óleo (2,53%), pão (1,68%) e manteiga (1,54%), Tabela 3.

Tabela 1 - Custo da Cesta Básica (em R\$) na cidade de Ilhéus, Bahia, 2023

Mês	Gasto Mensal (R\$)	Varição Mensal (%)
Novembro	517,23	-2,49
Outubro	530,43	-1,16
Setembro	536,66	1,28
Agosto	529,80	-1,47
Julho	537,79	-2,85
Junho	553,59	0,17
Maiο	552,67	0,94
Abril	547,55	-1,47
Março	555,74	-3,00
Fevereiro	572,93	-2,92
Janeiro	590,17	9,94

Cesta Básica de acordo com o Decreto-Lei nº399 de 30 de abril de 1938, que instituiu as Comissões do Salário Mínimo.  
Fonte: Projeto de extensão Acompanhamento do Custo da Cesta Básica - ACCB/UESC.

Em novembro, os produtos com maior participação no custo da cesta básica de Ilhéus foram: carne bovina (29,58%), pão (14%) e açúcar (10,88%), e os itens com menor participação foram: óleo (1,40%), café (1,95%) e açúcar (2,62%), (Figura 1).

Figura 1 - Participação dos 12 produtos no custo total da cesta básica, novembro de 2023, Ilhéus, Bahia

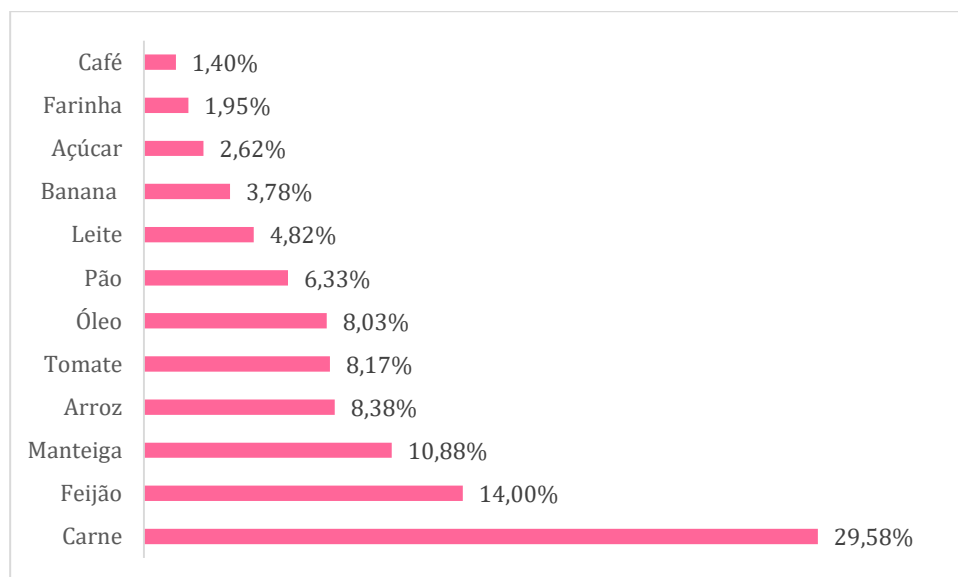


Tabela 2 - Preço Médio, Gasto Mensal e tempo de trabalho necessário em novembro, Cesta Básica, Ilhéus, Bahia

Produtos	Preço Médio (R\$)		Qtde.	Gasto Mensal Outubro (R\$)	Tempo de Trabalho Necessário
	Setembro	Outubro			
Carne (Kg)	34,31	34,00	4,50	153,00	30h 1min
Leite (L)	7,08	7,05	6,00	42,30	8h 18min
Feijão (Kg)	6,58	7,28	4,50	32,76	6h 25min
Arroz (Kg)	5,18	5,44	3,60	19,58	3h 50min
Farinha (Kg)	8,36	8,32	3,00	24,96	4h 53min
Tomate (Kg)	6,34	4,69	12,00	56,28	11h 2min
Pão (Kg)	11,87	12,07	6,00	72,42	14h 12min
Café (Kg)	31,82	33,77	0,30	10,13	1h 59min
Banana (Dz)	5,61	5,78	7,50	43,35	8h 30min
Açúcar (Kg)	4,41	4,53	3,00	13,59	2h 40min
Óleo (900 mL)	7,11	7,29	1,00	7,29	1h 25min
Manteiga (Kg)	54,59	55,42	0,75	41,57	8h 9min
				517,23	101h 29min

Cesta Básica de acordo com o Decreto-Lei nº399 de 30 de abril de 1938, que instituiu as Comissões do Salário Mínimo.

Fonte: Projeto de extensão Acompanhamento do Custo da Cesta Básica - ACCB/UESC.

Observando-se os últimos seis meses (Tabela 3), a redução no custo da cesta básica foi de -6,41 % em Ilhéus. Nesse período, o óleo apresentou a maior redução de preço (-47,93%), e o arroz o maior aumento de preço (16,20%). Nos últimos 12 meses o custo da cesta reduziu -1,04%, nesse período o item que apresentou maior redução de preço foi o óleo (-18,09%) e o arroz o maior aumento de preço (24,16%).

Tabela 3 - Variação mensal, semestral e anual, Cesta Básica, Ilhéus, Bahia

Produtos	Qtde.	Variação Mensal*	Variação Semestral**	Variação Anual***
		%	%	%
Carne (Kg)	4,50	-0,91	-8,41	-12,44
Leite (L)	6,00	-0,42	2,32	1,15
Feijão (Kg)	4,50	10,64	-20,35	1,39
Arroz (Kg)	3,60	4,99	16,20	24,16
Farinha (Kg)	3,00	-0,48	2,46	12,74
Tomate (Kg)	12,00	-26,03	-15,95	8,06
Pão (Kg)	6,00	1,68	4,96	16,96
Café (Kg)	0,30	6,07	1,30	8,23
Banana (Dz)	7,50	3,02	-4,47	-11,62
Açúcar (Kg)	3,00	2,72	-1,09	6,34
Óleo (900 mL)	1,00	2,53	-47,93	-18,09
Manteiga (Kg)	0,75	1,54	-3,03	-0,57
<b>Total</b>		<b>-2,49</b>	<b>-6,41</b>	<b>-1,04</b>

Cesta Básica de acordo com o Decreto-Lei nº399 de 30 de abril de 1938, que instituiu as Comissões do Salário Mínimo.

Fonte: Projeto de extensão Acompanhamento do Custo da Cesta Básica - ACCB/UESC.

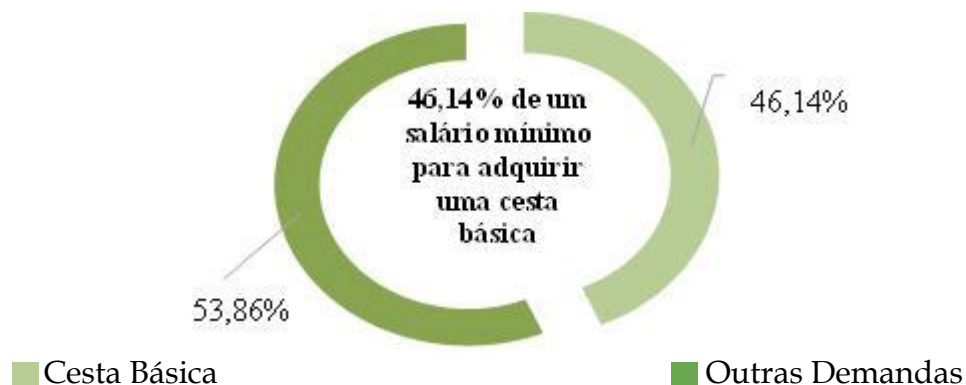
\* Outubro a Novembro de 2023.

\*\* Junho de 2022 a Novembro de 2023.

\*\*\* Novembro de 2022 a Novembro de 2023.

Em novembro, o tempo despendido pelo trabalhador para adquirir os 12 itens da cesta básica na cidade de Ilhéus foi de 101 horas 18 minutos, e um comprometimento de 46,14% do salário mínimo líquido de R\$1.204,35 – descontando-se 7,5% de contribuição previdenciária do salário bruto de R\$1.302,00, (Figura 2)

Figura 2 – Comprometimento do salário mínimo em relação ao custo da cesta básica (em %), novembro de 2023, Ilhéus, Bahia

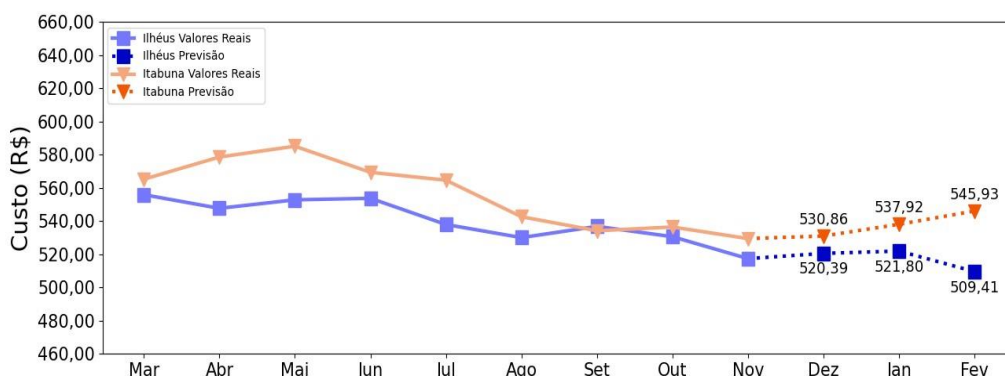


O tomate foi um dos itens que apresentou a maior redução de preço. Essa queda pode ser associada às condições climáticas, mais precisamente ao calor intenso, que acelera a perecibilidade do fruto, aliada a maior oferta, implicando em diminuição do seu preço para o consumidor.

O aumento na oferta da banana também contribuiu para redução de seu preço, principalmente porque em outubro tem-se grande oferta desse item no mercado.

Para os próximos três meses (Figura 3), a expectativa é de redução do custo da cesta até fevereiro de 2024 para Ilhéus.

Figura 3 – Previsão<sup>1</sup> do custo total da cesta básica até fevereiro de 2024, Ilhéus, Bahia

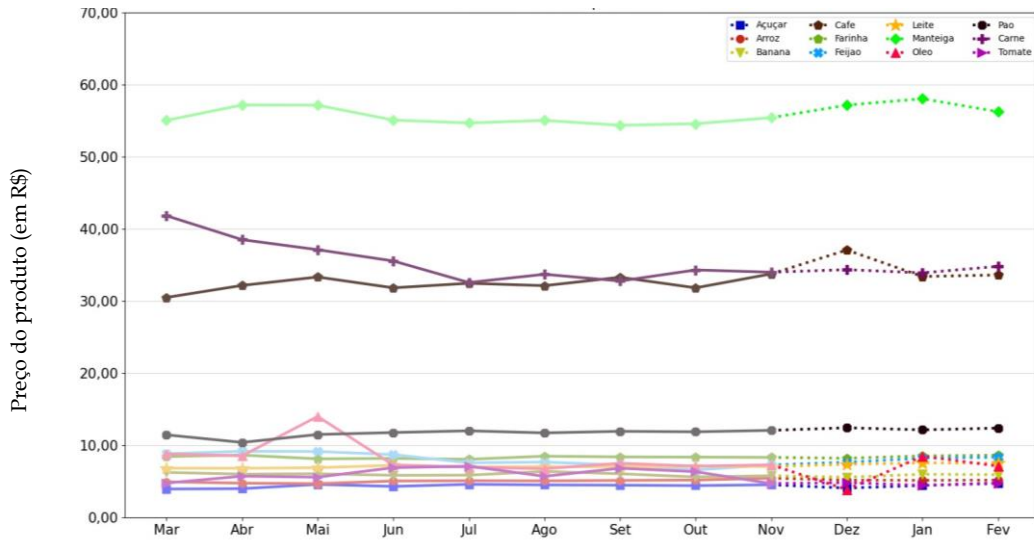


Em relação à previsão do comportamento dos preços dos 12 itens que compõem a cesta básica, a expectativa é de preços relativamente estáveis para a maioria dos itens,

<sup>1</sup> As previsões foram feitas utilizando rede neural do tipo MultilayerPerceptron, implementada no framework Tensorflow.

exceto para carne que poderá ter aumento de preço nos próximos três meses (Figura 4).

Figura 4 – Previsão<sup>1</sup> do comportamento do preço dos 12 itens que compõem a cesta básica de Ilhéus, Bahia até fevereiro de 2024



Nota: Os itens apresentados estão na seguinte dimensão Açúcar (Kg), Arroz (Kg), Banana (Dz), Café (Kg), Carne (Kg), Farinha (Kg), Feijão (Kg), Leite (L), Manteiga (Kg), Óleo (900 mL), Pão (Kg), Tomate (Kg).

# Itabuna - Bahia

## CESTA BÁSICA REDUZ 1,31% EM NOVEMBRO

A ração essencial mínima, definida pelo Decreto lei 399, de 30 de abril de 1938, que estabelece 12 produtos alimentares (feijão, arroz, farinha de mandioca, pão, carne, leite, açúcar, banana, óleo, manteiga, tomate e café) e suas respectivas quantidades, passou a custar R\$529,29 no mês de novembro na cidade de Itabuna, uma redução de -1,31% comparativamente ao mês de outubro (Tabela 1).

Dos 12 produtos que compõem a cesta básica, oito itens reduziram de preço: tomate (-14,41%), café (-3,93%), leite (-2,81%), manteiga (-2,67%), feijão (-2,52%), óleo (-1,63%), pão (-1,45%) e farinha (-0,40%). Em contrapartida, quatro aumentaram de preço: banana (7,91%), açúcar (4,67%), carne (2,57%) e arroz (1,66%), (Tabela 3).

Tabela 1 - Custo da Cesta Básica (em R\$) na cidade de Itabuna, Bahia, 2023

Mês	Gasto Mensal (R\$)	Varição Mensal (%)
Novembro	529,29	-1,31
Outubro	536,29	0,43
Setembro	534,02	-1,56
Agosto	542,47	-3,90
Julho	564,50	-0,83
Junho	569,23	-2,69
Maiο	584,97	1,13
Abril	578,46	2,36
Março	565,10	-4,05
Fevereiro	588,94	0,03
Janeiro	588,79	7,54

Cesta Básica de acordo com o Decreto-Lei nº399 de 30 de abril de 1938, que instituiu as Comissões do Salário Mínimo.

Fonte: Projeto de extensão Acompanhamento do Custo da Cesta Básica - ACCB/UESC.

No mês de novembro os produtos com maior participação no custo da cesta básica de Itabuna foram: carne bovina (30,90%), pão (13,09%) e tomate (11,58%), e os itens com menor participação foram: óleo de soja (1,36%), café (1,75%) e açúcar (2,53%), (Figura 1).



Figura 1 - Participação dos 12 produtos no custo total da cesta básica, novembro de 2023, Itabuna, Bahia.

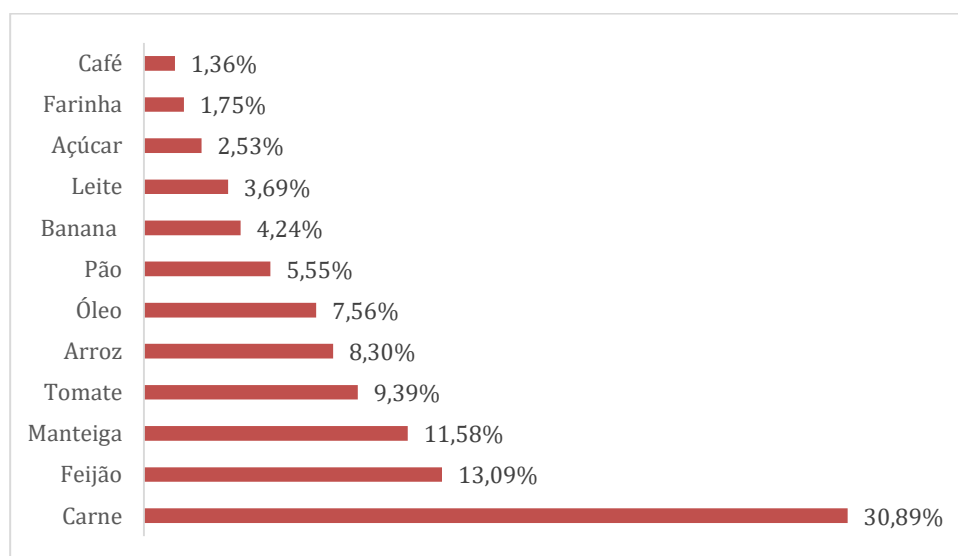


Tabela 2 - Preço Médio, Gasto Mensal e tempo de trabalho necessário em novembro, Cesta Básica, Itabuna, Bahia

Produtos	Preço Médio (R\$)		Qtde.	Gasto Mensal Novembro (R\$)	Tempo de Trabalho Necessário
	Outubro	Novembro			
Carne (Kg)	35,43	36,34	4,50	163,53	32h 5min
Leite (L)	8,53	8,29	6,00	49,74	9h 45min
Feijão (Kg)	6,70	6,53	4,50	29,39	5h 46min
Arroz (Kg)	5,35	5,44	3,60	19,58	3h 50min
Farinha (Kg)	7,52	7,49	3,00	22,47	4h 24min
Tomate (Kg)	5,97	5,11	12,0	61,32	12h 1min
Pão (Kg)	11,72	11,55	6,00	69,30	13h 35min
Café (Kg)	32,25	31,00	0,30	9,30	1h 49min
Banana (Dz)	5,43	5,86	7,50	43,95	8h 37min
Açúcar (Kg)	4,28	4,48	3,00	13,44	2h 38min
Óleo (900 mL)	7,34	7,22	1,00	7,22	1h 25min
Manteiga(Kg)	54,86	53,40	0,75	40,05	7h 51min
				529,29	103h 51min

Cesta Básica de acordo com o Decreto-Lei nº399 de 30 de abril de 1938, que instituiu as Comissões do Salário Mínimo.

Fonte: Projeto de extensão Acompanhamento do Custo da Cesta Básica - ACCB/UESC

Observando-se os últimos seis meses (Tabela 3), o custo da cesta básica reduziu -9,52% em Itabuna. Nesse período, o tomate apresentou a maior redução de preço (-14,41%), e a banana o maior aumento de preço (5,95%). Nos últimos 12 meses o custo da cesta aumentou 0,80%, nesse período o tomate foi o item que apresentou maior aumento

de preço (25,86%) e o óleo a maior redução de preço (-15,26%).

Tabela 3 - Variação mensal, semestral e anual, Cesta Básica, Itabuna, Bahia

Produtos	Qtde.	Variação Mensal* %	Variação Semestral* %	Variação Anual*** %
Carne (Kg)	4,50	2,57	-13,42	-4,27
Leite (L)	6,00	-2,81	-8,40	-10,38
Feijão (Kg)	4,50	-2,52	-36,29	-6,43
Arroz (Kg)	3,60	1,66	1,29	18,52
Farinha (Kg)	3,00	-0,40	-6,02	4,46
Tomate (Kg)	12,00	-14,41	-12,50	25,86
Pão (Kg)	6,00	-1,45	1,76	3,13
Café (Kg)	0,30	-3,93	-8,91	-3,53
Banana (Dz)	7,50	7,91	5,95	-2,98
Açúcar (Kg)	3,00	4,67	2,99	10,89
Óleo (900 mL)	1,00	-1,63	-8,49	-15,26
Manteiga (Kg)	0,75	-2,67	-3,77	5,87
<b>Total</b>		<b>-1,31</b>	<b>-9,52</b>	<b>0,80</b>

Cesta Básica de acordo com o Decreto-Lei nº399 de 30 de abril de 1938, que instituiu as Comissões do Salário Mínimo.

Fonte: Projeto de extensão Acompanhamento do Custo da Cesta Básica - ACCB/UESC.

\* Outubro a Novembro de 2023.

\*\* Junho de 2023 a Novembro de 2023.

\*\*\* Novembro de 2022 a Novembro de 2023.

Em novembro, o tempo despendido por trabalhador para adquirir os 12 itens da cesta básica na cidade de Itabuna foi de 103 horas 51 minutos, e um comprometimento de 47,21% (Figura 2) do salário mínimo líquido de R\$1.204,35 - descontando-se 7,5% de contribuição previdenciária do salário bruto de R\$1.302,00.

Figura 2 - Comprometimento do salário mínimo em relação ao custo da cesta básica (em %), em novembro de 2023, Itabuna, Bahia

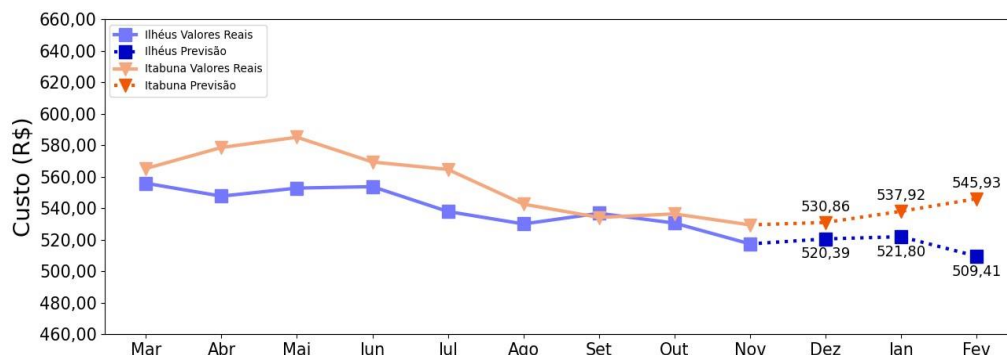


Tanto em Itabuna quanto em Ilhéus, observou-se aumento nos preços da banana e do arroz. O aumento no preço da banana está vinculado à redução da oferta da fruta em algumas regiões produtoras, afetando o comportamento dos preços nos mercados.

Quanto ao aumento no preço do arroz, este é justificado pelo excesso de chuvas nas regiões produtoras, prejudicando a colheita, e logística de distribuição, resultando em uma elevação nos preços para o consumidor final.

Para os próximos três meses (Figura 3), a expectativa é de aumento no custo da cesta básica até fevereiro de 2024.

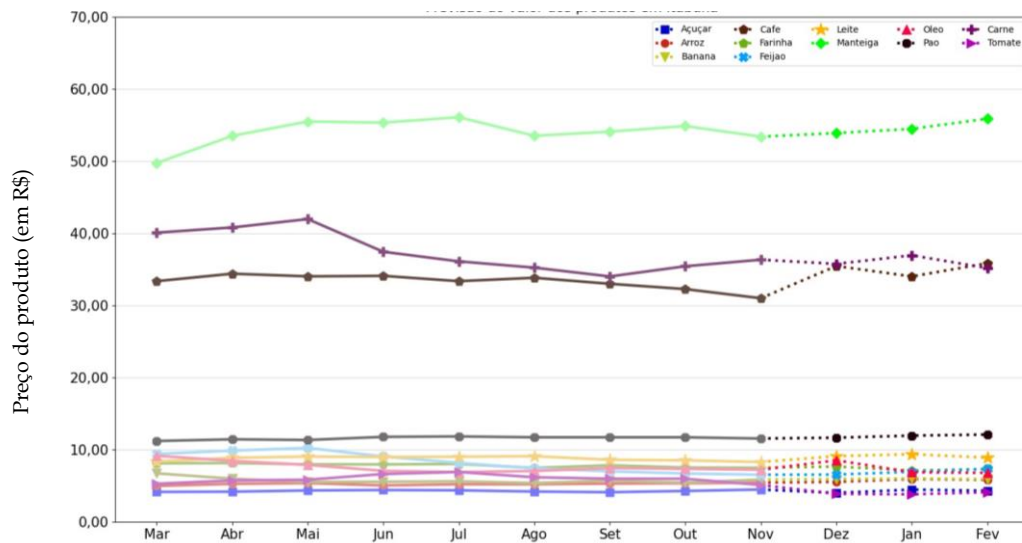
Figura 3 – Previsão<sup>2</sup> do custo total da cesta básica até fevereiro de 2024, Itabuna, Bahia



Em relação à previsão do comportamento dos preços dos 12 itens que compõem a cesta básica, a expectativa é de preços relativamente estáveis para a maioria dos itens, exceto para manteiga e café, que a previsão é de aumento de preço (Figura 4).

<sup>2</sup> As previsões foram feitas utilizando rede neural do tipo MultilayerPerceptron, implementada no framework Tensorflow.

Figura 4 – Previsão<sup>1</sup> do comportamento do preço dos 12 itens que compõem a cesta básica de Itabuna, Bahia até fevereiro de 2024



Nota: Os itens apresentados estão na seguinte dimensão Açúcar (Kg), Arroz (Kg), Banana (Dz), Café (Kg), Carne (Kg), Farinha (Kg), Feijão (Kg), Leite (L), Manteiga (Kg), Óleo (900 mL), Pão (Kg), Tomate (Kg).