

Boletim
ACCB/UESC

ISSN 2763-8936



Boletim ACCB/UESC, ano 20, n. 12, dez. 2023, ISSN 2763-8936

Projeto Acompanhamento do Custo da Cesta Básica
Departamento de Ciências Econômicas - DCEC
Universidade Estadual de Santa Cruz - UESC
Rodovia Ilhéus - Itabuna, km 16 - Salobrinho - Ilhéus-BA

EQUIPE:

Mônica de Moura Pires - Coordenadora
Dany Sanchez Dominguez
Gustavo Joaquim Lisboa
Marcelo Inácio Ferreira Ferraz

Açucena Silva Azevedo - Estagiária
Brunna Santos Fernandes - Estagiária
Paulo César Cruz Dantas - Colaborador
Matheus Santos Silva - Colaborador



Leia o QR Code em seu celular e
conheça mais sobre o ACCB, ou
acesse:

 /CBUESC

 @CBUESC

 @CESTABASICA_UESC

 cestabasica@uesc.br

<http://boletimaacb.ccam.uesc.br/>



CUSTO DA CESTA BÁSICA INICIA O ANO DE 2024 COM AUMENTO DE 0,34%

A ração essencial mínima, definida pelo Decreto lei 399, de 30 de abril de 1938, que estabelece doze produtos alimentares (feijão, arroz, farinha de mandioca, pão, carne, leite, açúcar, banana, óleo, manteiga, tomate e café) e suas respectivas quantidades, passou a custar R\$547,63 no mês de janeiro na cidade de Ilhéus, um aumento de 0,34% comparativamente ao mês de dezembro de 2023 (Tabelas 1 e 2).

Dos doze produtos que compõem a cesta básica, quatro aumentaram de preço: carne (12,60%), arroz (7,19%), feijão (1,50%) e banana (0,96%). Em contrapartida, oito reduziram de preço: tomate (-15,82%), café (-13,80%), farinha (-8,96%), pão (-3,09%), manteiga (-1,33%), óleo (-1,26%), leite (-1,13%) e açúcar (0,85%), Tabela 3.

Tabela 1 - Custo da Cesta Básica (em R\$) na cidade de Ilhéus, Bahia, 2024

Mês	Gasto Mensal (R\$)	Varição Mensal (%)
Janeiro	547,63	0,34

Cesta Básica de acordo com o Decreto-Lei nº399 de 30 de abril de 1938, que instituiu as Comissões do Salário Mínimo.
Fonte: Projeto de extensão Acompanhamento do Custo da Cesta Básica - ACCB/UESC.

No mês de janeiro, os produtos com a maior participação no custo da cesta básica foram: carne bovina (30,99%), pão (13,42%) e tomate (11,31%). Por outro lado, os itens com maior participação foram: açúcar (2,54%), café (1,57%) e óleo (1,29%), (Tabela 1)

Cesta Básica Ilhéus



Figura 1 - Participação dos 12 produtos no custo total da cesta básica, janeiro de 2024, Ilhéus, Bahia

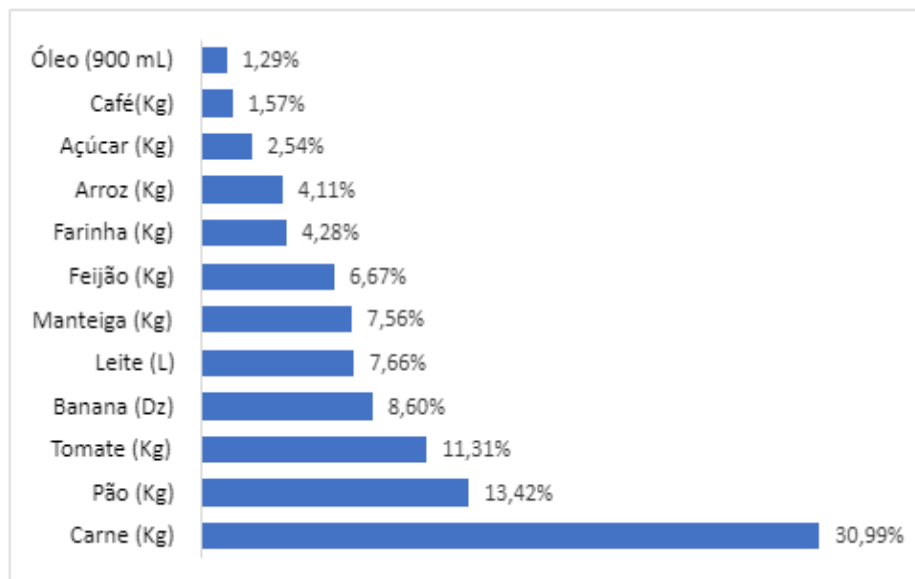


Tabela 2 - Preço Médio, Gasto Mensal e tempo de trabalho necessário em janeiro de 2024, Cesta Básica, Ilhéus, Bahia

Produtos	Preço Médio (R\$)		Qtde.	Gasto Mensal Janeiro (R\$)	Tempo de Trabalho Necessário
	Dezembro	Janeiro			
Carne (Kg)	33,65	37,71	4,50	169,70	28h 35min
Leite (L)	7,07	6,99	6,00	41,94	7h 3min
Feijão (Kg)	7,99	8,11	4,50	36,50	6h 8min
Arroz (Kg)	5,83	6,25	3,60	22,50	3h 47min
Farinha (Kg)	8,59	7,82	3,00	23,46	3h 57min
Tomate (Kg)	6,13	5,16	12,00	61,92	10h 25min
Pão (Kg)	12,64	12,25	6,00	73,50	12h 22min
Café (Kg)	33,32	28,72	0,30	8,62	1h 27min
Banana (Dz)	6,22	6,28	7,50	47,10	7h 56min
Açúcar (Kg)	4,68	4,64	3,00	13,92	2h 20min
Óleo (900 mL)	7,16	7,07	1,00	7,07	1h 11min
Manteiga (Kg)	55,94	55,20	0,75	41,40	6h 58min
				547,63	92 min 14min

Cesta Básica de acordo com o Decreto-Lei nº399 de 30 de abril de 1938, que instituiu as Comissões do Salário Mínimo.

Fonte: Projeto de extensão Acompanhamento do Custo da Cesta Básica - ACCB/UESC.

Observando-se os últimos seis meses (Tabela 3), o custo da cesta básica aumentou 1,83%, sendo o arroz o item que apresentou maior aumento de preço



(22,82%) e o tomate a maior redução de preço (-27,32%). Nos últimos 12 meses, o custo da cesta reduziu -7,21%, nesse período o item que apresentou maior redução de preço foi o óleo (-31,76%) e o arroz o maior aumento de preço (32,43%).

Tabela 3 - Variações mensal, semestral e anual, Cesta Básica, Ilhéus, Bahia

Produtos	Qtde.	Variação Mensal* %	Variação Semestral**0%	Variação Anual*** %
Carne (Kg)	4,50	12,06	15,78	-10,32
Leite (L)	6,00	-1,13	0,00	-2,92
Feijão (Kg)	4,50	1,50	7,13	-1,46
Arroz (Kg)	3,60	7,19	22,82	32,43
Farinha (Kg)	3,00	-8,96	-2,98	-5,90
Tomate (Kg)	12,00	-15,82	-27,32	-30,27
Pão (Kg)	6,00	-3,09	2,00	19,40
Café (Kg)	0,30	-13,80	-11,50	-9,64
Banana (Dz)	7,50	0,96	7,17	-14,57
Açúcar (Kg)	3,00	-0,85	1,09	8,41
Óleo (900 mL)	1,00	-1,26	1,43	-31,76
Manteiga (Kg)	0,75	-1,33	0,93	2,10
Total		0,34	1,83	-7,21

Cesta Básica de acordo com o Decreto-Lei nº399 de 30 de abril de 1938, que instituiu as Comissões do Salário Mínimo.

Fonte: Projeto de extensão Acompanhamento do Custo da Cesta Básica - ACCB/UESC.

* Dezembro de 2023 a Janeiro de 2024.

** Agosto de 2023 a Janeiro de 2024.

*** Janeiro de 2023 a Janeiro de 2024

Em janeiro, o tempo despendido por trabalhador para adquirir os 12 itens da cesta básica na cidade de Ilhéus foi de 92 horas e 14 minutos, um comprometimento de 42% (Figura 2) do salário mínimo líquido de R\$1.306,10- descontando-se 7,5% de contribuição previdenciária do salário bruto de R\$1.412,00.



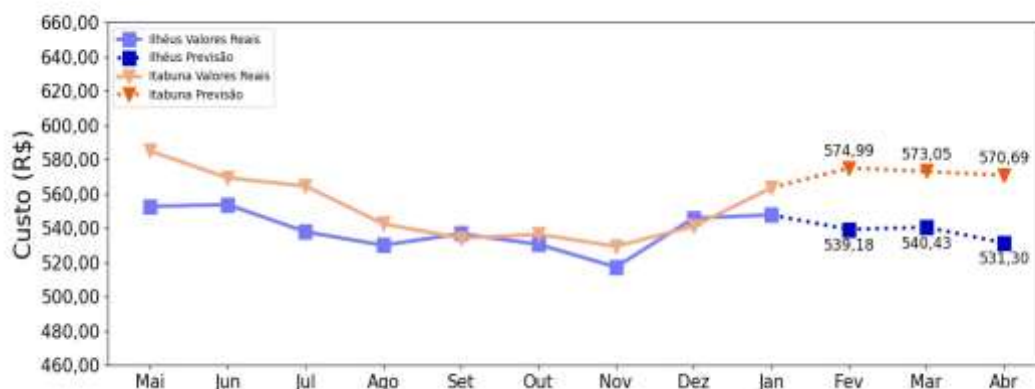
Figura 2 – Comprometimento do salário mínimo em relação ao custo da cesta básica (em %), janeiro de 2024, Ilhéus, Bahia



A elevação no custo da carne bovina pode estar associada ao aumento das exportações do produto, e diminuição de sua oferta no mercado doméstico, provocando esse aumento de preço nos estabelecimentos comerciais. Em relação ao arroz, o aumento de preço vem ocorrendo por um conjunto de fatores como: redução da área plantada, condições climáticas adversas e aumento das exportações.

Para os próximos três meses (Figura 3), a expectativa é de redução do custo da cesta até abril de 2024 para Ilhéus.

Figura 3 – Previsão¹ do custo total da cesta básica até abril de 2024, Ilhéus, Bahia

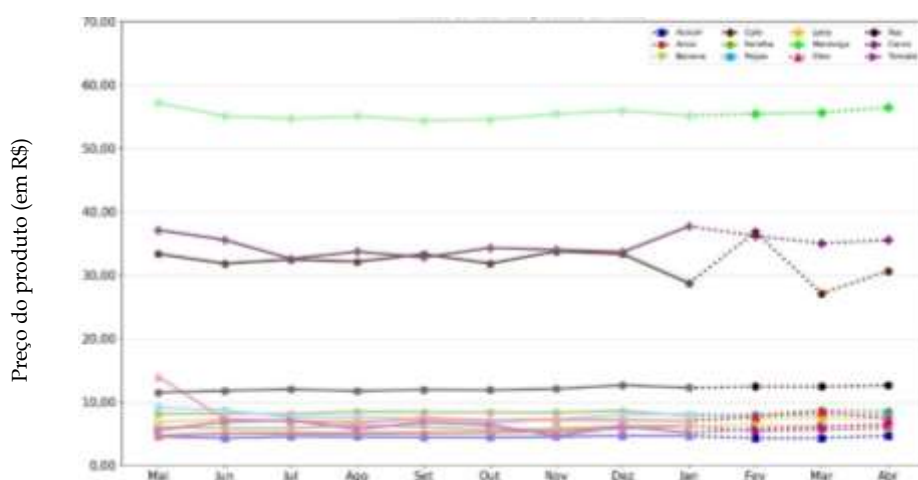


¹ As previsões foram feitas utilizando rede neural do tipo MultilayerPerceptron, implementada no framework Tensorflow.



Em relação à previsão do comportamento dos preços dos 12 itens que compõem a cesta básica, a expectativa é de preços relativamente estáveis para a maioria dos itens, exceto para café e manteiga que poderão aumentar de preço nos próximos três meses (Figura 4).

Figura 4 – Previsão¹ do comportamento do preço dos 12 itens que compõem a cesta básica de Ilhéus, Bahia até abril de 2024



Nota: Os itens apresentados estão na seguinte dimensão Açúcar (Kg), Arroz (Kg), Banana (Dz), Café (Kg), Carne (Kg), Farinha (Kg), Feijão (Kg), Leite (L), Manteiga (Kg), Óleo (900 mL), Pão (Kg), Tomate (Kg).