

DCEC - UESC



**Boletim
ACCB/UESC**

ISSN 2763-8936

Boletim ACCB/UESC, ano 21, n. 02 de fevereiro de 2024, ISSN 2763-8936.

Projeto Acompanhamento do Custo da Cesta
Básica Departamento de Ciências Econômicas –
DCEC Universidade Estadual de Santa Cruz -
UESC

Rodovia Ilhéus - Itabuna, km 16 – Salobrinho – Ilhéus-BA

EQUIPE:

Mônica de Moura Pires – Coordenadora
Dany Sanchez Dominguez
Gustavo Joaquim Lisboa
Marcelo Inácio Ferreira Ferraz

Açucena Silva Azevedo - Estagiária
Brunna Santos Fernandes - Voluntária
Paulo César Cruz Dantas - Colaborador
Matheus Santos Silva – Colaborador



Leia o QR Code em seu celular e
conheça mais sobre o ACCB, ou
acesse:

 /CBUESC

 @CBUESC

 @CESTABASICA_UESC

 cestabasica@uesc.br

<http://boletimaacb.ccam.uesc.br/>



ACOMPANHAMENTO DO CUSTO
DA CESTA BÁSICA

BOLETIM ACCB/UESC

ILHÉUS - BAHIA

CUSTO DA CESTA BÁSICA AUMENTOU 5,21%

A ração essencial mínima, definida pelo Decreto lei 399, de 30 de abril de 1938, que estabelece 12 produtos alimentares (feijão, arroz, farinha de mandioca, pão, carne, leite, açúcar, banana, óleo, manteiga, tomate e café) e suas respectivas quantidades, passou a custar R\$576,18 no mês de fevereiro na cidade de Ilhéus, um aumento de 5,21% comparativamente ao mês de janeiro (Tabela 1).

Dos doze produtos que compõem a cesta básica, nove aumentaram de preço: banana (23,42%), arroz (7,38%), leite (6,15%), farinha (5,63%), carne (5,14%), pão (4,33%), açúcar (3,66%), tomate (3,29%) e café (2,44%). Em contrapartida, três itens reduziram de preço: manteiga (-3,36%), feijão (-3,34%) e óleo (-1,41%) (Tabelas 2 e 3)

Tabela 1 - Custo da Cesta Básica (em R\$) na cidade de Ilhéus, Bahia, 2024

Mês	Gasto Mensal (R\$)	Varição Mensal (%)
Fevereiro	576,18	5,21
Janeiro	547,63	0,34

Cesta Básica de acordo com o Decreto-Lei nº399 de 30 de abril de 1938, que instituiu as Comissões do Salário Mínimo.

Fonte: Projeto de extensão Acompanhamento do Custo da Cesta Básica - ACCB/UESC.

No mês de fevereiro os produtos com maior participação no custo da cesta básica foram: carne (30,97%), pão (13,31%) e tomate (11,10%). Por outro lado, os itens com menor participação no custo foram: açúcar (2,50%), café (1,53%) e óleo (1,21%) (Figura 1).

Figura 1 - Participação dos 12 produtos no custo total da cesta básica, fevereiro de 2024, Ilhéus, Bahia

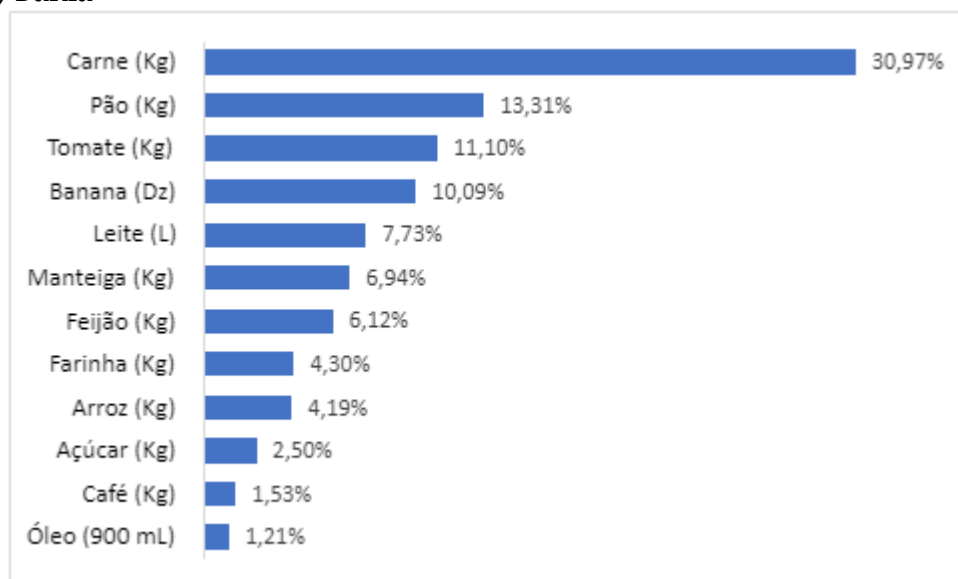


Tabela 2 - Preço Médio, Gasto Mensal e tempo de trabalho necessário em fevereiro de 2024, Cesta Básica, Ilhéus, Bahia

Produtos	Preço Médio (R\$)		Qtde.	Gasto Mensal Fevereiro (R\$)	Tempo de Trabalho Necessário
	Janeiro	Fevereiro			
Carne (Kg)	37,71	39,65	4,50	178,43	39h 3min
Leite (L)	6,99	7,42	6,00	44,52	7h 29min
Feijão (Kg)	8,11	7,84	4,50	35,28	5h 56min
Arroz (Kg)	6,25	6,71	3,60	24,16	4h 4min
Farinha (Kg)	7,82	8,26	3,00	24,78	4h 10min
Tomate (Kg)	5,16	5,33	12,00	63,96	10h 46min
Pão (Kg)	12,25	12,78	6,00	76,68	12h 54min
Café (Kg)	28,72	29,44	0,30	8,83	1h 29min
Banana (Dz)	6,28	7,75	7,50	58,13	9h 47min
Açúcar (Kg)	4,64	4,81	3,00	14,43	2h 25min
Óleo (900 mL)	7,07	6,97	1,00	6,97	1h 10min
Manteiga (Kg)	55,20	53,35	0,75	40,01	6h 44min
Total				576,18	97h 3min

Cesta Básica de acordo com o Decreto-Lei nº399 de 30 de abril de 1938, que instituiu as Comissões do Salário Mínimo.

Fonte: Projeto de extensão Acompanhamento do Custo da Cesta Básica - ACCB/UESC.

Observando-se os últimos seis meses (Tabela 3), o custo da cesta básica aumentou 8,73% em Ilhéus. Nesse período, o arroz apresentou o maior aumento de arroz (32,38%), e o café a maior redução de preço (-8,40%). Nos últimos 12 meses o custo da cesta aumentou 0,57%, nesse período o arroz foi o item que apresentou maior aumento de preço (34,73%) e

o óleo a maior redução de preço (-26,55%).

Tabela 3 - Variações mensal, semestral e anual, Cesta Básica, Ilhéus, Bahia

Produtos	Qtde.	Variação Mensal* %	Variação Semestral**%0	Variação Anual*** %
Carne (Kg)	4,50	5,14	17,62	-2,22
Leite (L)	6,00	6,15	5,55	15,04
Feijão (Kg)	4,50	-3,34	2,20	-13,19
Arroz (Kg)	3,60	7,38	32,38	24,73
Farinha (Kg)	3,00	5,63	-2,71	-0,36
Tomate (Kg)	12,00	3,29	-6,49	-18,25
Pão (Kg)	6,00	4,33	9,04	18,66
Café (Kg)	0,30	2,44	-8,40	-4,64
Banana (Dz)	7,50	23,42	21,48	14,65
Açúcar (Kg)	3,00	3,66	6,65	9,32
Óleo (900 mL)	1,00	-1,41	3,26	-26,55
Manteiga (Kg)	0,75	-3,36	-3,10	-3,26
Total		5,21	8,73	0,57

Cesta Básica de acordo com o Decreto-Lei nº399 de 30 de abril de 1938, que instituiu as Comissões do Salário Mínimo.

Fonte: Projeto de extensão Acompanhamento do Custo da Cesta Básica - ACCB/UESC.

* Janeiro a Fevereiro de 2024.

** Setembro de 2023 a Fevereiro de 2024.

*** Fevereiro de 2023 a Fevereiro de 2024.

Em fevereiro, o tempo despendido por trabalhador para adquirir os 12 itens da cesta básica na cidade de Ilhéus foi de 97 horas 3 minutos, e um comprometimento de 44,11% do salário mínimo líquido de R\$1.306,10- descontando-se 7,5% de contribuição previdenciária do salário bruto de R\$1.412,00.

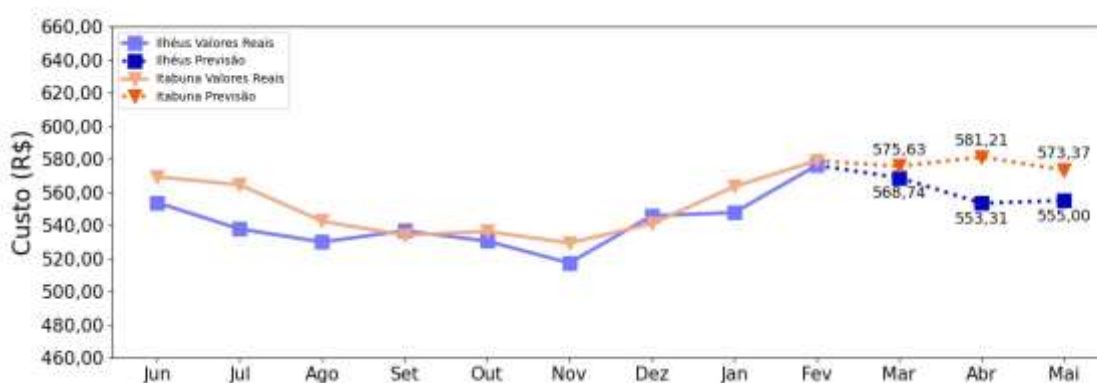
Figura 2 - Comprometimento do salário mínimo em relação ao custo da cesta básica (em %), janeiro de 2024, Ilhéus, Bahia



Em fevereiro, a banana foi o produto que apresentou maior aumento de preço, seguido pelo arroz. A elevação no custo da banana vem ocorrendo devido à falta de produto em função de fatores climáticos adversos que influenciaram na colheita do produto, provocando menor oferta no mercado. Já o aumento no preço do arroz pode ser justificado por um conjunto de fatores, tais como: a redução da área plantada, condições climáticas adversas e aumento das exportações.

Para os próximos três meses (Figura 3), a expectativa é de redução do custo da cesta até maio de 2024 para Ilhéus.

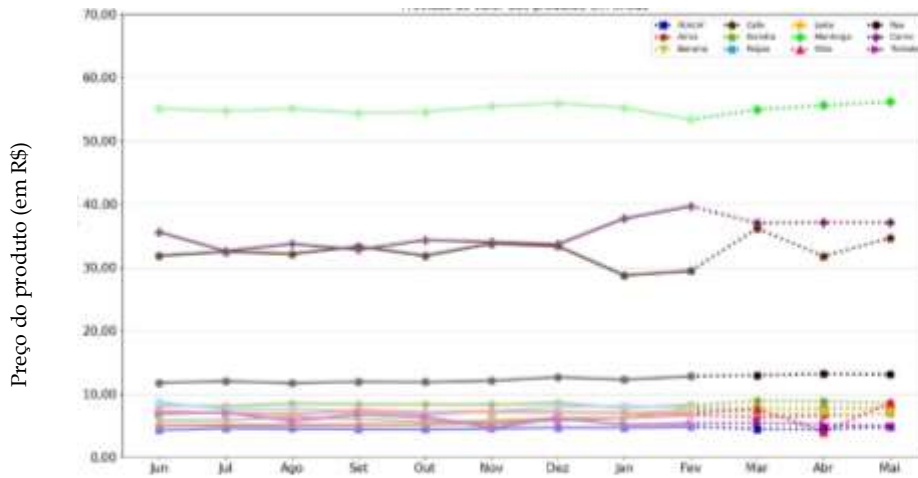
Figura 3 – Previsão¹ do custo total da cesta básica até maio de 2024, Ilhéus, Bahia



Em relação à previsão do comportamento dos preços dos 12 itens que compõem a cesta básica, a expectativa é de preços relativamente estáveis para a maioria dos itens, exceto para café, arroz e manteiga que poderão aumentar de preço nos próximos três meses (Figura 4).

¹ As previsões foram feitas utilizando rede neural do tipo MultilayerPerceptron, implementada no framework Tensorflow.

Figura 4 – Previsão¹ do comportamento do preço dos 12 itens que compõem a cesta básica de Ilhéus, Bahia até maio de 2024



Nota: Os itens apresentados estão na seguinte dimensão Açúcar (Kg), Arroz (Kg), Banana (Dz), Café (Kg), Carne (Kg), Farinha (Kg), Feijão (Kg), Leite (L), Manteiga (Kg), Óleo (900 mL), Pão (Kg), Tomate (Kg).

ITABUNA - BAHIA

CUSTO DA CESTA BÁSICA AUMENTOU 2,78%

A ração essencial mínima, definida pelo Decreto lei 399, de 30 de abril de 1938, que estabelece 12 produtos alimentares (feijão, arroz, farinha de mandioca, pão, carne, leite, açúcar, banana, óleo, manteiga, tomate e café) e suas respectivas quantidades, passou a custar R\$579,01 no mês de fevereiro na cidade de Itabuna, um aumento de 2,78% comparativamente ao mês janeiro (Tabela 1).

Tabela 1 - Custo da Cesta Básica (em R\$) na cidade de Itabuna, Bahia, 2024

Mês	Gasto Mensal (R\$)	Varição Mensal (%)
Fevereiro	579,01	2,78
Janeiro	563,37	4,15

Cesta Básica de acordo com o Decreto-Lei nº399 de 30 de abril de 1938, que instituiu as Comissões do Salário Mínimo.

Fonte: Projeto de extensão Acompanhamento do Custo da Cesta Básica - ACCB/UESC.

Dos 12 produtos que compõem a cesta básica, oito registram aumento de preço: farinha (9,43%), leite (9,35%), feijão (8,43%), café (8,02%), tomate (6,37%), açúcar (3,78%), arroz (2,93%) e carne (0,70%). Em contrapartida, três itens apresentaram redução de preço: café (-8,12%), tomate (-6,69%) e leite (-5,76%), e a banana manteve o mesmo preço do mês anterior (Tabelas 2 e 3).

No mês de fevereiro, os produtos com maior participação no custo da cesta básica foram: carne bovina (27,71%), banana (12,40%) e pão francês (12,36%). Por outro lado, os itens com menor participação foram: açúcar cristal (2,42%), café moído (1,60%) e óleo de soja (1,21%) (Figura 1).

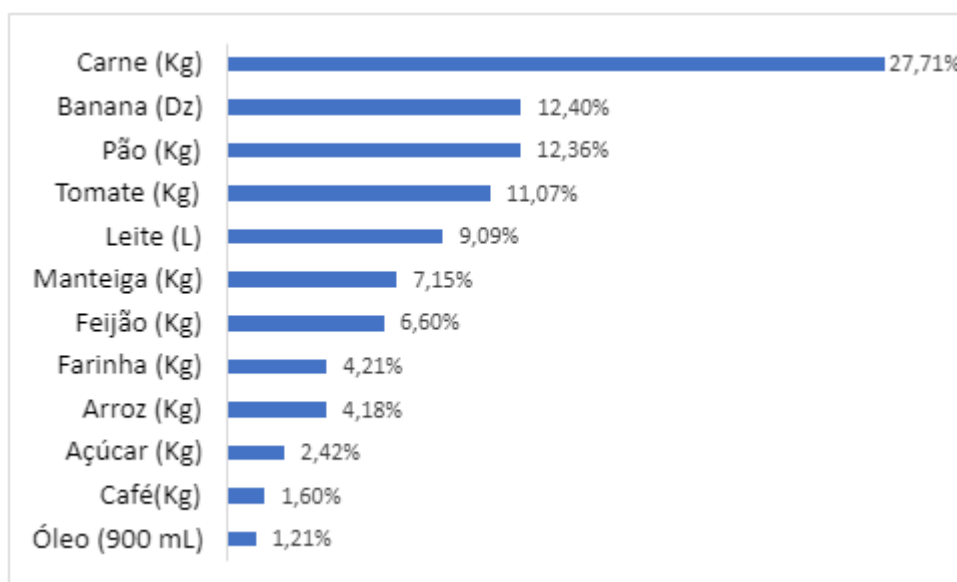
Tabela 2 - Preço Médio, Gasto Mensal e tempo de trabalho necessário, Cesta Básica, Itabuna, Bahia

Produtos	Preço Médio (R\$)		Qtde.	Gasto Mensal Fevereiro (R\$)	Tempo de Trabalho Necessário
	Janeiro	Fevereiro			
Carne (Kg)	35,41	35,66	4,50	160,47	27h 1min
Leite (L)	8,02	8,77	6,00	52,62	8h 51min
Feijão (Kg)	7,83	8,49	4,50	38,21	6h 26min
Arroz (Kg)	6,54	6,73	3,60	24,23	4h 4min
Farinha (Kg)	7,42	8,12	3,00	24,36	3h 6min
Tomate (Kg)	5,02	5,34	12,00	64,08	10h 47min
Pão (Kg)	11,94	11,93	6,00	71,58	12h 3min
Café (Kg)	28,68	30,95	0,30	9,29	1h 33min
Banana (Dz)	9,57	9,57	7,50	71,78	12h 5min
Açúcar (Kg)	4,50	4,67	3,00	14,01	2h 21min
Óleo (900 mL)	7,12	6,99	1,00	6,99	1h 10min
Manteiga (Kg)	55,97	55,19	0,75	41,39	6h 58min
Total				579,01	97h 31min

Cesta Básica de acordo com o Decreto-Lei nº399 de 30 de abril de 1938, que instituiu as Comissões do Salário Mínimo.

Fonte: Projeto de extensão Acompanhamento do Custo da Cesta Básica - ACCB/UESC.

Figura 1 - Participação dos produtos no custo total da cesta básica, fevereiro de 2024, Itabuna, Bahia



Observando-se os últimos seis meses (Tabela 3), o custo da cesta básica aumentou 6,74% em Itabuna. Nesse período, a banana apresentou o maior aumento de preço (77,89%), e o tomate a maior redução de preço (-13,59%). Nos últimos 12 meses o custo da cesta reduziu 1,69%, nesse período o óleo de soja foi o item que apresentou maior redução de

preço (-23,86%) e a banana o item que apresentou maior aumento de preço (50,23%).

Tabela 3 - Variação mensal, semestral e anual, Cesta Básica, Itabuna, Bahia

Produtos	Qtde.	Variação Mensal* %	Variação Semestral**%0	Variação Anual*** %
Carne (Kg)	4,50	0,70	1,19	-14,53
Leite (L)	6,00	9,35	-3,63	-5,60
Feijão (Kg)	4,50	8,43	14,57	-3,63
Arroz (Kg)	3,60	2,93	29,16	32,26
Farinha (Kg)	3,00	9,43	8,70	-1,22
Tomate (Kg)	12,00	6,37	-13,59	-19,58
Pão (Kg)	6,00	-0,08	1,79	8,36
Café (Kg)	0,30	8,02	-8,47	-7,01
Banana (Dz)	7,50	0,00	77,89	50,23
Açúcar (Kg)	3,00	3,78	11,19	17,34
Óleo (900 mL)	1,00	-1,83	-0,85	-23,86
Manteiga (Kg)	0,75	-1,41	3,11	8,35
Total		2,78	6,74	-1,69

Cesta Básica de acordo com o Decreto-Lei nº399 de 30 de abril de 1938, que instituiu as Comissões do Salário Mínimo.

Fonte: Projeto de extensão Acompanhamento do Custo da Cesta Básica - ACCB/UESC.

* Janeiro a Fevereiro de 2024.

** Setembro de 2023 a Fevereiro de 2024.

*** Fevereiro de 2023 a Fevereiro de 2024.

Em fevereiro, o tempo despendido por trabalhador para adquirir os 12 itens da cesta básica na cidade de Itabuna foi de 97 horas 31 minutos, e um comprometimento de 44,33% (Figura 2) do salário mínimo líquido de R\$1.306,10 – descontando-se 7,5% de contribuição previdenciária do salário bruto de R\$1.412,00.

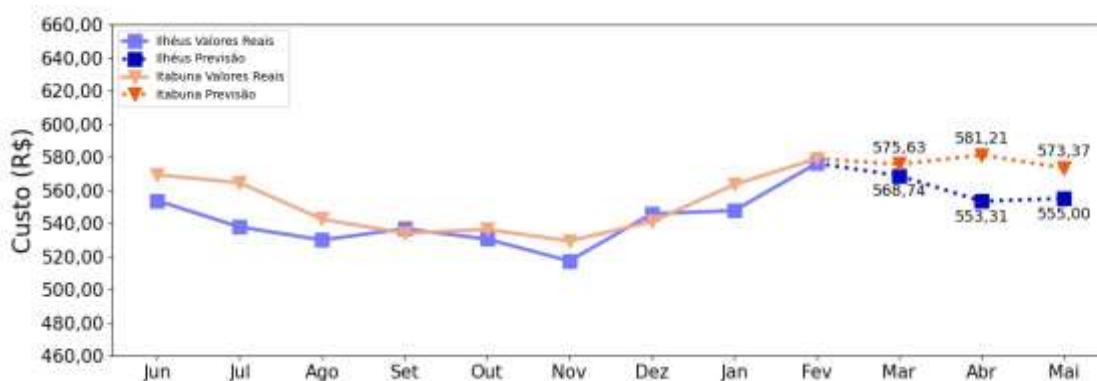
Figura 2 – Comprometimento do salário mínimo em relação ao custo da cesta básica (em %), fevereiro de 2024, Itabuna, Bahia



Em fevereiro, a farinha foi o produto que apresentou maior aumento de preço, seguido pelo leite. A elevação do preço da farinha pode estar associada à redução das áreas de plantio com mandioca na região Nordeste do país, resultando na diminuição da oferta da mandioca, implicando em elevação no preço da farinha para o consumidor final. Já o aumento no preço do leite, deveu-se à diminuição da sua oferta interna, levando a aumento do seu preço nos estabelecimentos comerciais.

Para os próximos três meses (Figura 3), a expectativa é de redução no custo da cesta básica até maio de 2024.

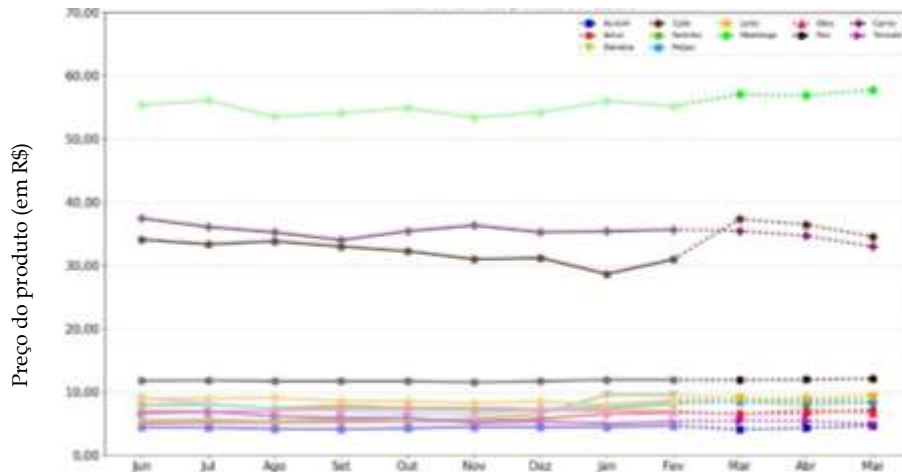
Figura 3 – Previsão² do custo total da cesta básica até maio de 2024, Itabuna, Bahia



Em relação à previsão do comportamento dos preços dos 12 itens que compõem a cesta básica, a expectativa é de preços relativamente estáveis para a maioria dos itens, exceto para manteiga e leite, que a previsão é de aumento de preço para os próximos três meses (Figura 4).

² As previsões foram feitas utilizando rede neural do tipo MultilayerPerceptron, implementada no framework Tensorflow.

Figura 4 – Previsão¹ do comportamento do preço dos 12 itens que compõem a cesta básica de Itabuna, Bahia até maio de 2024



Nota: Os itens apresentados estão na seguinte dimensão Açúcar (Kg), Arroz (Kg), Banana (Dz), Café (Kg), Carne (Kg), Farinha (Kg), Feijão (Kg), Leite (L), Manteiga (Kg), Óleo (900 mL), Pão (Kg), Tomate (Kg).