

# Cesta Básica Ilhéus



## Boletim ACCB/UESC

ISSN 2763-8936



**Boletim ACCB/UESC, ano 21, n. 03, março de 2024, ISSN 2763-8936.**

Projeto Acompanhamento do Custo da Cesta Básica  
Departamento de Ciências Econômicas - DCEC  
Universidade Estadual de Santa Cruz - UESC  
Rodovia Ilhéus - Itabuna, km 16 - Salobrinho - Ilhéus-BA

## **EQUIPE:**

Mônica de Moura Pires - Coordenadora  
Dany Sanchez Dominguez  
Gustavo Joaquim Lisboa  
Marcelo Inácio Ferreira Ferraz

Açucena Silva Azevedo - Estagiária  
Laís de Matos Pereira - Estagiária  
Paulo César Cruz Dantas - Colaborador  
Matheus Santos Silva - Colaborador



Leia o QR Code em seu celular e  
conheça mais sobre o ACCB, ou  
acesse:

 /CBUESC

 @CBUESC

 @CESTABASICA\_UESC

 [cestabasica@uesc.br](mailto:cestabasica@uesc.br)

<http://boletimaacb.ccam.uesc.br/>



## BOLETIM ACCB/UESC

### CUSTO DA CESTA BÁSICA REDUZ 1,11% EM MARÇO

A ração essencial mínima, definida pelo Decreto lei 399, de 30 de abril de 1938, que estabelece 12 produtos alimentares (feijão, arroz, farinha de mandioca, pão, carne, leite, açúcar, banana, óleo, manteiga, tomate e café) e suas respectivas quantidades, passou a custar R\$569,79 no mês de março na cidade de Ilhéus, uma redução de 1,11% comparativamente ao mês de fevereiro (Tabela 1).

Dos doze produtos que compõem a cesta básica, apenas um item aumentou de preço: tomate (36,02%). Em contrapartida, dez itens reduziram de preço: açúcar (-12,27%), carne (-9,03%), banana (-8,77%), arroz (-7,16%), óleo (-5,60%), pão (-3,83), leite (-2,70%), café (-0,57%), farinha (-0,48%) e manteiga (-0,05%). Não houve variação no preço do feijão (Tabelas 2 e 3).

Tabela 1 - Custo da Cesta Básica (em R\$) na cidade de Ilhéus, Bahia, 2024

Mês	Gasto Mensal (R\$)	Varição Mensal (%)
Março	569,79	-1,11
Fevereiro	576,18	5,21
Janeiro	547,63	0,34

Cesta Básica de acordo com o Decreto-Lei nº399 de 30 de abril de 1938, que instituiu as Comissões do Salário Mínimo.

Fonte: Projeto de extensão Acompanhamento do Custo da Cesta Básica - ACCB/UESC.

No mês de março os produtos com maior participação no custo da cesta básica foram: carne (28,49%), tomate (15,27%) e pão (12,94%). Por outro lado, os itens com menor participação no custo foram: óleo (1,15%), café (1,54%) e açúcar (2,22%) (Figura 1).



Figura 1 - Participação dos 12 produtos no custo total da cesta básica, março de 2024, Ilhéus, Bahia

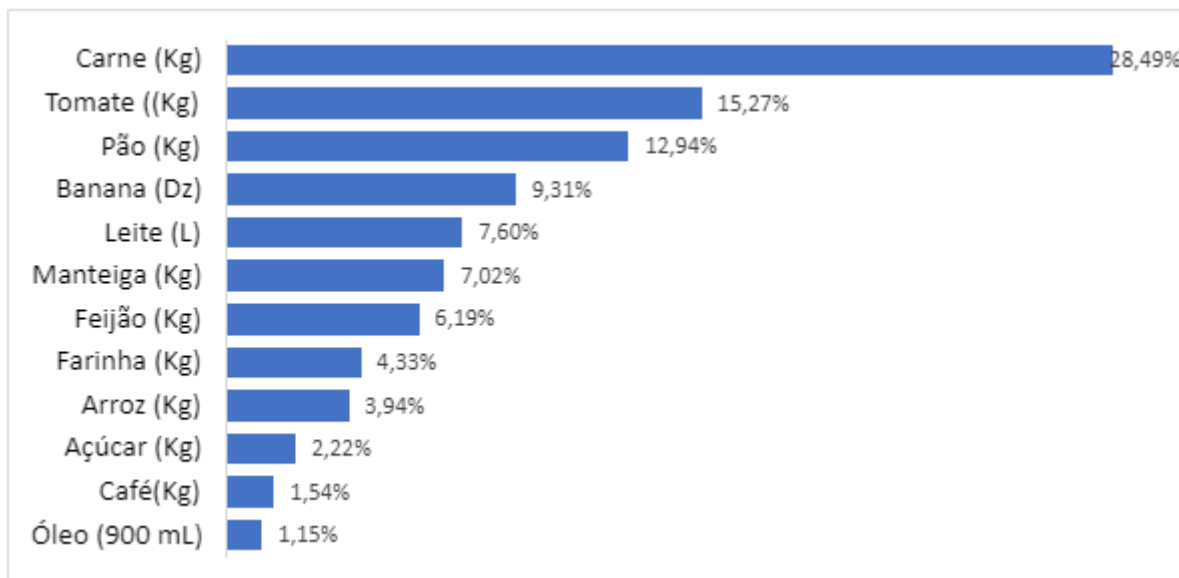


Tabela 2 - Preço Médio, Gasto Mensal e tempo de trabalho necessário em março de 2024, Cesta Básica, Ilhéus, Bahia

Produtos	Preço Médio (R\$)		Qtde.	Gasto Mensal Fevereiro (R\$)	Tempo de Trabalho Necessário
	Fevereiro	Março			
Carne (Kg)	39,65	36,07	4,50	162,32	27h 20min
Leite (L)	7,42	7,22	6,00	43,32	7h 17min
Feijão (Kg)	7,84	7,84	4,50	35,28	5h 56min
Arroz (Kg)	6,71	6,23	3,60	22,43	3h 46min
Farinha (Kg)	8,26	8,22	3,00	24,66	4h 9min
Tomate (Kg)	5,33	7,25	12,00	87,00	14h 39min
Pão (Kg)	12,78	12,29	6,00	73,74	12h 25min
Café (Kg)	29,44	29,27	0,30	8,78	1h 28min
Banana (Dz)	7,75	7,07	7,50	53,03	8h 55min
Açúcar (Kg)	4,81	4,22	3,00	12,66	2h 7min
Óleo (900 mL)	6,97	6,58	1,00	6,58	1h 6min
Manteiga (Kg)	53,35	53,32	0,75	39,99	6h 44min
<b>Total</b>				<b>569,79</b>	<b>95h 58min</b>

Cesta Básica de acordo com o Decreto-Lei nº399 de 30 de abril de 1938, que instituiu as Comissões do Salário Mínimo.

Fonte: Projeto de extensão Acompanhamento do Custo da Cesta Básica - ACCB/UESC.



Observando os últimos seis meses (Tabela 3), o custo da cesta básica aumentou 6,17% em Ilhéus. Nesse período, o arroz apresentou o maior aumento de arroz (21,44%) e o óleo a maior redução de preço (-12,38%). Nos últimos 12 meses o custo da cesta aumentou 2,53%, nesse período o tomate foi o item que apresentou maior aumento de preço (52,31%) e o óleo a maior redução de preço (-25,23%).

Tabela 3 - Variações mensal, semestral e anual, Cesta Básica, Ilhéus, Bahia

Produtos	Qtde.	Variação Mensal* %	Variação Semestral**%	Variação Anual*** %
Carne (Kg)	4,50	-9,03	10,04	-13,77
Leite (L)	6,00	-2,70	2,56	5,71
Feijão (Kg)	4,50	0,00	7,82	-11,22
Arroz (Kg)	3,60	-7,16	21,44	26,15
Farinha (Kg)	3,00	-0,48	-2,03	-2,61
Tomate (Kg)	12,00	36,02	6,30	52,31
Pão (Kg)	6,00	-3,83	2,93	7,34
Café (Kg)	0,30	-0,57	-12,11	-4,04
Banana (Dz)	7,50	-8,77	16,86	13,31
Açúcar (Kg)	3,00	-12,27	-5,59	7,11
Óleo (900 mL)	1,00	-5,60	-12,38	-25,23
Manteiga (Kg)	0,75	-0,05	-1,94	-3,15
Total		-1,11	6,17	2,53

Cesta Básica de acordo com o Decreto-Lei nº399 de 30 de abril de 1938, que instituiu as Comissões do Salário Mínimo.

Fonte: Projeto de extensão Acompanhamento do Custo da Cesta Básica - ACCB/UESC.

\* Fevereiro a Março de 2024.

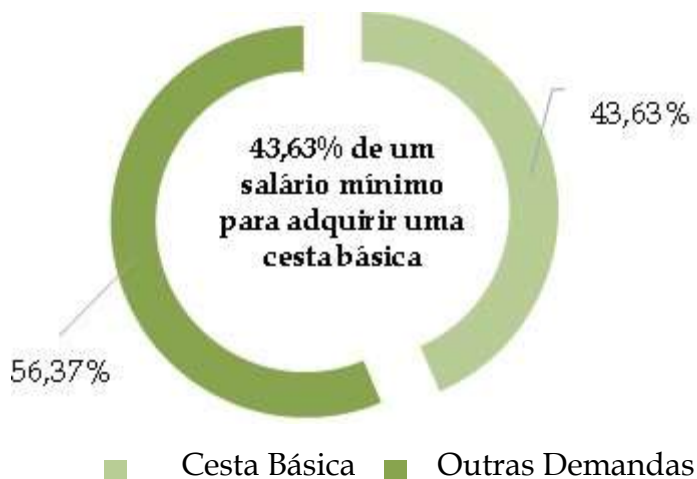
\*\* Outubro de 2023 a Março de 2024.

\*\*\* Março de 2023 a Março de 2024.

Em março, o tempo despendido por trabalhador para adquirir os 12 itens da cesta básica na cidade de Ilhéus foi de 95 horas 58 minutos, e um comprometimento de 43,63% (Figura 2) do salário mínimo líquido de R\$1.306,10- descontando-se 7,5% de contribuição previdenciária do salário bruto de R\$1.412,00.



Figura 2 – Comprometimento do salário mínimo em relação ao custo da cesta básica (em %), março de 2024, Ilhéus, Bahia



Em março, o tomate foi o produto que apresentou maior aumento de preço. A elevação no custo do tomate pode ser associada aos fatores climáticos adversos, que influenciaram na menor oferta do produto no atacado e varejo, e daí ocasionando elevação do seu preço para o consumidor final.

Para os próximos três meses (Figura 3), a expectativa é de aumento do custo da cesta até maio de 2024, seguida de uma redução em junho.

Figura 3 – Previsão<sup>1</sup> do custo total da cesta básica até junho de 2024, Ilhéus, Bahia

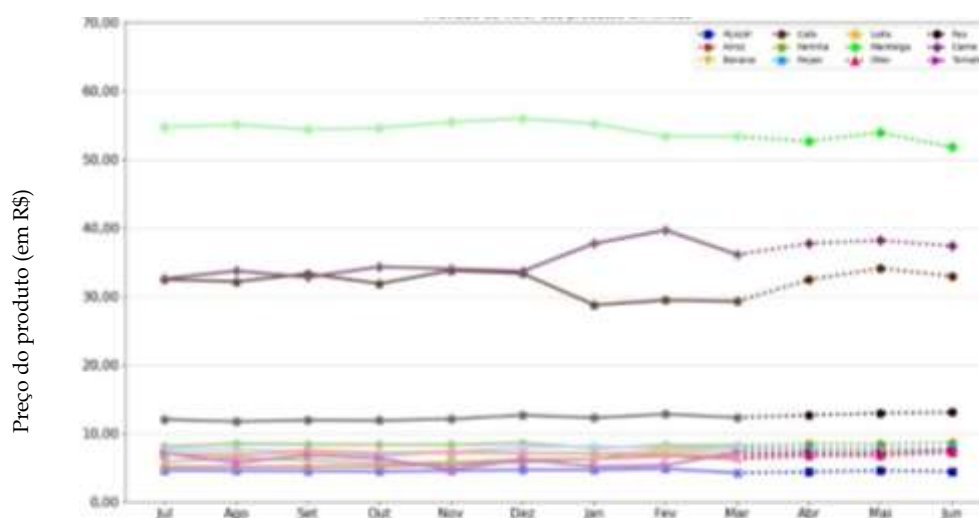


<sup>1</sup> As previsões foram feitas utilizando rede neural do tipo MultilayerPerceptron, implementada no framework Tensorflow.



Em relação à previsão do comportamento dos preços dos 12 itens que compõem a cesta básica, a expectativa é de preços relativamente estáveis para a maioria dos itens, exceto para café e carne que poderão aumentar de preço nos próximos três meses (Figura 4).

Figura 4 - Previsão<sup>1</sup> do comportamento do preço dos 12 itens que compõem a cesta básica de Ilhéus, Bahia até junho de 2024



Nota: Os itens apresentados estão na seguinte dimensão Açúcar (Kg), Arroz (Kg), Banana (Dz), Café (Kg), Carne (Kg), Farinha (Kg), Feijão (Kg), Leite (L), Manteiga (Kg), Óleo (900 mL), Pão (Kg), Tomate (Kg).