

DCEC - UESC



**Boletim
ACCB/UESC**

ISSN 2763-8936

Boletim ACCB/UESC, ano 21, n. 03 de março de 2024, ISSN 2763-8936.

Projeto Acompanhamento do Custo da Cesta
Básica Departamento de Ciências Econômicas -
DCEC Universidade Estadual de Santa Cruz -
UESC

Rodovia Ilhéus - Itabuna, km 16 - Salobrinho - Ilhéus-BA

EQUIPE:

Mônica de Moura Pires - Coordenadora
Dany Sanchez Dominguez
Gustavo Joaquim Lisboa
Marcelo Inácio Ferreira Ferraz

Açucena Silva Azevedo - Estagiária
Lais de Matos Pereira - Estagiária
Paulo César Cruz Dantas - Colaborador
Matheus Santos Silva - Colaborador



Leia o QR Code em seu celular e
conheça mais sobre o ACCB, ou
acesse:

 /CBUESC

 @CBUESC

 @CESTABASICA_UESC

 cestabasica@uesc.br

<http://boletimaacb.ccam.uesc.br/>



ACOMPANHAMENTO DO CUSTO
DA CESTA BÁSICA

BOLETIM ACCB/UESC

ILHÉUS - BAHIA

CUSTO DA CESTA BÁSICA REDUZ 1,11% EM MARÇO

A ração essencial mínima, definida pelo Decreto lei 399, de 30 de abril de 1938, que estabelece 12 produtos alimentares (feijão, arroz, farinha de mandioca, pão, carne, leite, açúcar, banana, óleo, manteiga, tomate e café) e suas respectivas quantidades, passou a custar R\$569,79 no mês de março na cidade de Ilhéus, uma redução de 1,11% comparativamente ao mês de fevereiro (Tabela 1).

Dos doze produtos que compõem a cesta básica, apenas um item aumentou de preço: tomate (36,02%). Em contrapartida, dez itens reduziram de preço: açúcar (-12,27%), carne (-9,03%), banana (-8,77%), arroz (-7,16%), óleo (-5,60%), pão (-3,83), leite (-2,70%), café (-0,57%), farinha (-0,48%) e manteiga (-0,05%). Não houve variação no preço do feijão (Tabelas 2 e 3).

Tabela 1 - Custo da Cesta Básica (em R\$) na cidade de Ilhéus, Bahia, 2024

Mês	Gasto Mensal (R\$)	Varição Mensal (%)
Março	569,79	-1,11
Fevereiro	576,18	5,21
Janeiro	547,63	0,34

Cesta Básica de acordo com o Decreto-Lei nº399 de 30 de abril de 1938, que instituiu as Comissões do Salário Mínimo.

Fonte: Projeto de extensão Acompanhamento do Custo da Cesta Básica - ACCB/UESC.

No mês de março os produtos com maior participação no custo da cesta básica foram: carne (28,49%), tomate (15,27%) e pão (12,94%). Por outro lado, os itens com menor participação no custo foram: óleo (1,15%), café (1,54%) e açúcar (2,22%) (Figura 1).

Figura 1 - Participação dos 12 produtos no custo total da cesta básica, março de 2024, Ilhéus, Bahia

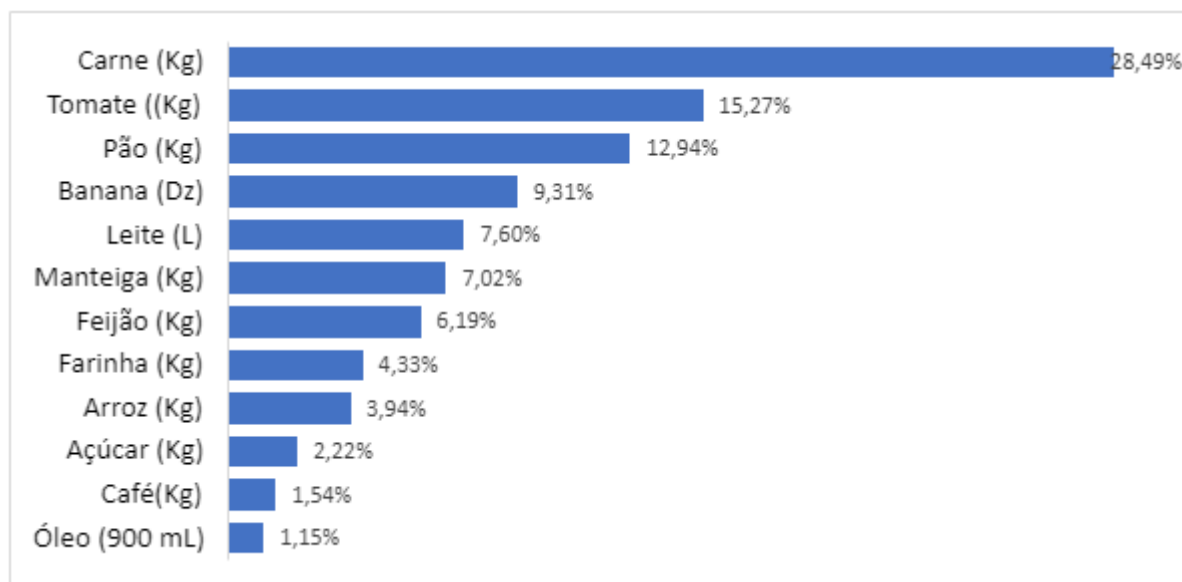


Tabela 2 - Preço Médio, Gasto Mensal e tempo de trabalho necessário em março de 2024, Cesta Básica, Ilhéus, Bahia

Produtos	Preço Médio (R\$)		Qtde.	Gasto Mensal Fevereiro (R\$)	Tempo de Trabalho Necessário
	Fevereiro	Março			
Carne (Kg)	39,65	36,07	4,50	162,32	27h 20min
Leite (L)	7,42	7,22	6,00	43,32	7h 17min
Feijão (Kg)	7,84	7,84	4,50	35,28	5h 56min
Arroz (Kg)	6,71	6,23	3,60	22,43	3h 46min
Farinha (Kg)	8,26	8,22	3,00	24,66	4h 9min
Tomate (Kg)	5,33	7,25	12,00	87,00	14h 39min
Pão (Kg)	12,78	12,29	6,00	73,74	12h 25min
Café (Kg)	29,44	29,27	0,30	8,78	1h 28min
Banana (Dz)	7,75	7,07	7,50	53,03	8h 55min
Açúcar (Kg)	4,81	4,22	3,00	12,66	2h 7min
Óleo (900 mL)	6,97	6,58	1,00	6,58	1h 6min
Manteiga (Kg)	53,35	53,32	0,75	39,99	6h 44min
Total				569,79	95h 58min

Cesta Básica de acordo com o Decreto-Lei nº399 de 30 de abril de 1938, que instituiu as Comissões do Salário Mínimo.

Fonte: Projeto de extensão Acompanhamento do Custo da Cesta Básica - ACCB/UESC.

Observando os últimos seis meses (Tabela 3), o custo da cesta básica aumentou 6,17% em Ilhéus. Nesse período, o arroz apresentou o maior aumento de arroz (21,44%) e o óleo a maior redução de preço (-12,38%). Nos últimos 12 meses o custo da cesta aumentou 2,53%, nesse período o tomate foi o item que apresentou maior aumento de preço (52,31%) e o óleo a maior redução de preço (-25,23%).

Tabela 3 - Variações mensal, semestral e anual, Cesta Básica, Ilhéus, Bahia

Produtos	Qtde.	Variação Mensal* %	Variação Semestral**% %	Variação Anual*** %
Carne (Kg)	4,50	-9,03	10,04	-13,77
Leite (L)	6,00	-2,70	2,56	5,71
Feijão (Kg)	4,50	0,00	7,82	-11,22
Arroz (Kg)	3,60	-7,16	21,44	26,15
Farinha (Kg)	3,00	-0,48	-2,03	-2,61
Tomate (Kg)	12,00	36,02	6,30	52,31
Pão (Kg)	6,00	-3,83	2,93	7,34
Café (Kg)	0,30	-0,57	-12,11	-4,04
Banana (Dz)	7,50	-8,77	16,86	13,31
Açúcar (Kg)	3,00	-12,27	-5,59	7,11
Óleo (900 mL)	1,00	-5,60	-12,38	-25,23
Manteiga (Kg)	0,75	-0,05	-1,94	-3,15
Total		-1,11	6,17	2,53

Cesta Básica de acordo com o Decreto-Lei nº399 de 30 de abril de 1938, que instituiu as Comissões do Salário Mínimo.

Fonte: Projeto de extensão Acompanhamento do Custo da Cesta Básica - ACCB/UESC.

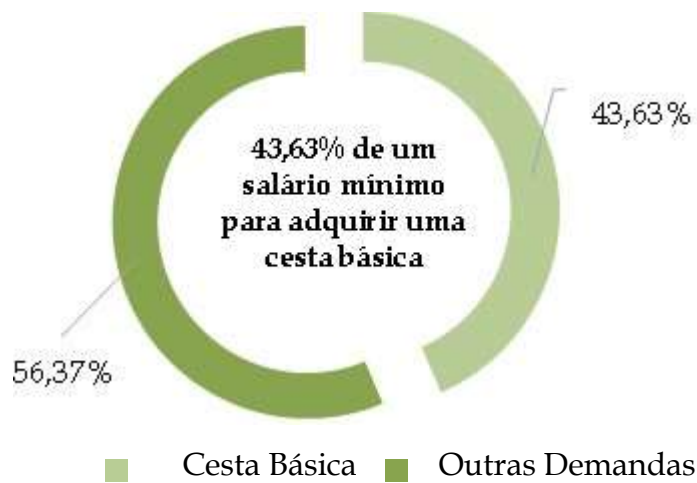
* Fevereiro a Março de 2024.

** Outubro de 2023 a Março de 2024.

*** Março de 2023 a Março de 2024.

Em março, o tempo despendido por trabalhador para adquirir os 12 itens da cesta básica na cidade de Ilhéus foi de 95 horas 58 minutos, e um comprometimento de 43,63% (Figura 2) do salário mínimo líquido de R\$1.306,10- descontando-se 7,5% de contribuição previdenciária do salário bruto de R\$1.412,00.

Figura 2 – Comprometimento do salário mínimo em relação ao custo da cesta básica (em %), março de 2024, Ilhéus, Bahia



Em março, o tomate foi o produto que apresentou maior aumento de preço. A elevação no custo do tomate pode ser associada aos fatores climáticos adversos, que influenciaram na menor oferta do produto no atacado e varejo, e daí ocasionando elevação do seu preço para o consumidor final.

Para os próximos três meses (Figura 3), a expectativa é de aumento do custo da cesta até maio de 2024, seguida de uma redução em junho.

Figura 3 – Previsão¹ do custo total da cesta básica até junho de 2024, Ilhéus, Bahia

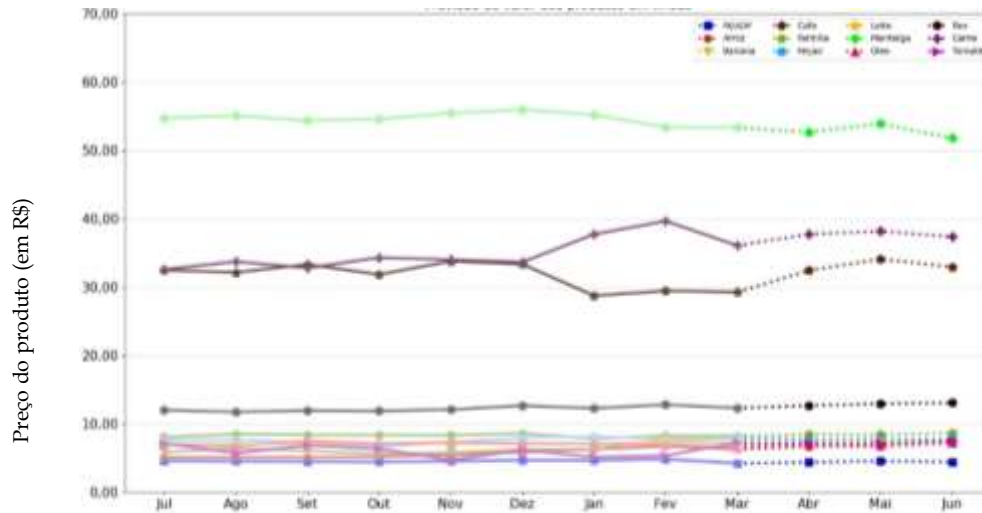


Em relação à previsão do comportamento dos preços dos 12 itens que compõem a cesta básica, a expectativa é de preços relativamente estáveis para a maioria dos itens, exceto

¹ As previsões foram feitas utilizando rede neural do tipo MultilayerPerceptron, implementada no framework Tensorflow.

para café e carne que poderão aumentar de preço nos próximos três meses (Figura 4).

Figura 4 – Previsão¹ do comportamento do preço dos 12 itens que compõem a cesta básica de Ilhéus, Bahia até junho de 2024



Nota: Os itens apresentados estão na seguinte dimensão Açúcar (Kg), Arroz (Kg), Banana (Dz), Café (Kg), Carne (Kg), Farinha (Kg), Feijão (Kg), Leite (L), Manteiga (Kg), Óleo (900 mL), Pão (Kg), Tomate (Kg).

ITABUNA - BAHIA

CUSTO DA CESTA BÁSICA AUMENTOU 2,44%

A ração essencial mínima, definida pelo Decreto lei 399, de 30 de abril de 1938, que estabelece 12 produtos alimentares (feijão, arroz, farinha de mandioca, pão, carne, leite, açúcar, banana, óleo, manteiga, tomate e café) e suas respectivas quantidades, passou a custar R\$593,14 no mês de março na cidade de Itabuna, um aumento de 2,44% comparativamente ao mês de fevereiro (Tabela 1).

Dos doze produtos que compõem a cesta básica, quatro aumentaram de preço: tomate (29,21%), pão (4,95%), banana (4,39%) e açúcar (0,21%). Em contrapartida, sete itens reduziram de preço: manteiga (-9,62%), café (-5,38%), carne (-3,48%), óleo (-2,72%), arroz (-1,94%), leite (-0,68%) e feijão (-0,60%). A farinha não variou de preço entre fevereiro e março (Tabelas 2 e 3).

Tabela 1 - Custo da Cesta Básica (em R\$) na cidade de Itabuna, Bahia, 2024

Mês	Gasto Mensal (R\$)	Varição Mensal (%)
Março	593,14	2,44
Fevereiro	579,01	2,78
Janeiro	563,37	4,15

Cesta Básica de acordo com o Decreto-Lei nº399 de 30 de abril de 1938, que instituiu as Comissões do Salário Mínimo.

Fonte: Projeto de extensão Acompanhamento do Custo da Cesta Básica - ACCB/UESC.

Tabela 2 - Preço Médio, Gasto Mensal e tempo de trabalho necessário, Cesta Básica, Itabuna, Bahia

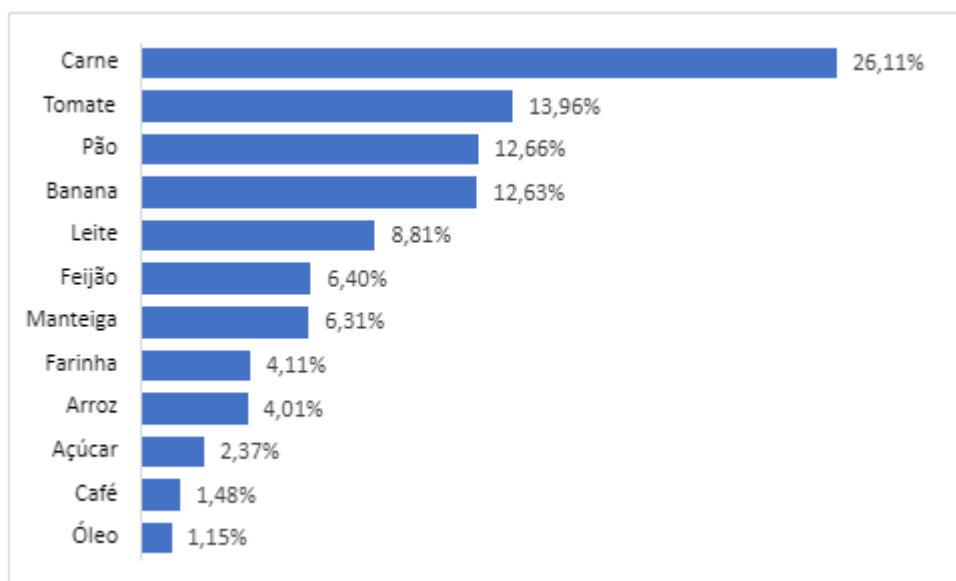
Produtos	Preço Médio (R\$)		Qtde.	Gasto Mensal Março (R\$)	Tempo de Trabalho Necessário
	Fevereiro	Março			
Carne (Kg)	35,66	34,42	4,50	154,89	26h 5min
Leite (L)	8,77	8,71	6,00	52,26	8h 48min
Feijão (Kg)	8,49	8,44	4,50	37,98	6h 23min
Arroz (Kg)	6,73	6,60	3,60	23,76	4h 0min
Farinha (Kg)	8,12	8,12	3,00	24,36	4h 6min
Tomate (Kg)	5,34	6,90	12,00	82,80	13h 56min
Pão (Kg)	11,93	12,52	6,00	75,12	12h 39min
Café (Kg)	30,95	29,29	0,30	8,79	1h 28min
Banana (Dz)	9,57	9,99	7,50	74,93	12h 37min
Açúcar (Kg)	4,67	4,68	3,00	14,04	2h 21min
Óleo (900 mL)	6,99	6,80	1,00	6,80	1h 8min
Manteiga (Kg)	55,19	49,88	0,75	37,41	6h 18min
				593,14	99h 54min

Cesta Básica de acordo com o Decreto-Lei nº399 de 30 de abril de 1938, que instituiu as Comissões do Salário Mínimo.

Fonte: Projeto de extensão Acompanhamento do Custo da Cesta Básica - ACCB/UESC.

No mês de março os produtos com maior participação no custo da cesta básica de Itabuna foram: carne bovina (26,11%), tomate (13,96%) e pão (12,66%). Por outro lado, os itens com menor participação foram: óleo de soja (1,15%), café (1,48%) e açúcar (2,37%) (Figura 1).

Figura 1 - Participação dos produtos no custo total da cesta básica, março de 2024, Itabuna, Bahia



Observando os últimos seis meses (Tabela 3), o custo da cesta básica aumentou 11,07% em Itabuna. Nesse período, a banana apresentou maior aumento de preço (74,66%) e o café a maior redução de preço (-11,21%). Nos últimos 12 meses o custo da cesta aumentou 4,96%, nesse período a banana foi o item que apresentou maior aumento de preço (48,67%) e o óleo a maior redução de preço (-25,76%).

Tabela 3 - Variação mensal, semestral e anual, Cesta Básica, Itabuna, Bahia

Produtos	Qtde.	Variação Mensal* %	Variação Semestral** %	Variação Anual*** %
Carne (Kg)	4,50	-3,48	1,18	-14,15
Leite (L)	6,00	-0,68	1,28	4,31
Feijão (Kg)	4,50	-0,60	20,57	-10,32
Arroz (Kg)	3,60	-1,94	24,53	32,52
Farinha (Kg)	3,00	0,00	3,57	0,00
Tomate (Kg)	12,0	29,21	15,38	30,68
Pão (Kg)	6,00	4,95	6,83	11,69
Café (Kg)	0,30	-5,38	-11,21	-12,19
Banana (Dz)	7,50	4,39	74,66	48,67
Açúcar (Kg)	3,00	0,21	13,87	12,77
Óleo (900 mL)	1,00	-2,72	-8,72	-25,76
Manteiga (Kg)	0,75	-9,62	-7,79	0,27
Total		2,44	11,07	4,96

Cesta Básica de acordo com o Decreto-Lei nº399 de 30 de abril de 1938, que instituiu as Comissões do Salário Mínimo.

Fonte: Projeto de extensão Acompanhamento do Custo da Cesta Básica - ACCB/UESC.

* Fevereiro a Março de 2024.

** Outubro de 2023 a Março de 2024.

*** Março de 2023 a Março de 2024.

Em março, o tempo despendido por trabalhador para adquirir os 12 itens da cesta básica na cidade de Itabuna foi de 99 horas 54 minutos, e um comprometimento de 45,41% (Figura 2) do salário mínimo líquido de R\$1.306,10 – descontando-se 7,5% de contribuição previdenciária do salário bruto de R\$1.412,00.

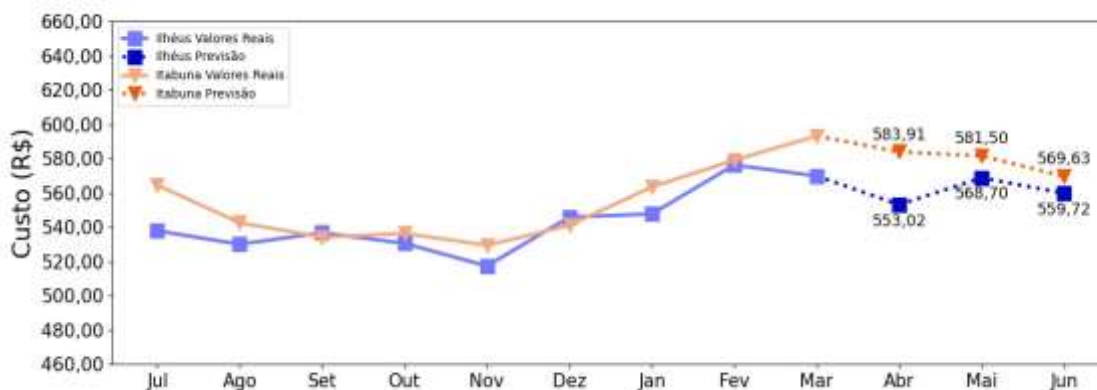
Figura 2 – Comprometimento do salário mínimo em relação ao custo da cesta básica (em %), março de 2024, Itabuna, Bahia



Em fevereiro, o tomate foi o produto que apresentou o maior aumento de preço, seguido pelo trigo. A elevação no custo do tomate pode ser decorrente de fatores climáticos adversos, que provocaram redução de sua oferta tanto no atacado como varejo, resultando na elevação de seu preço. Já o aumento no preço do trigo deveu-se ao aumento de seu preço nos últimos meses, e como matéria-prima fundamental na produção de pão, provocou aumento do preço desse item nas padarias.

Para os próximos três meses (Figura 3), a expectativa é de redução no custo da cesta básica até junho de 2024.

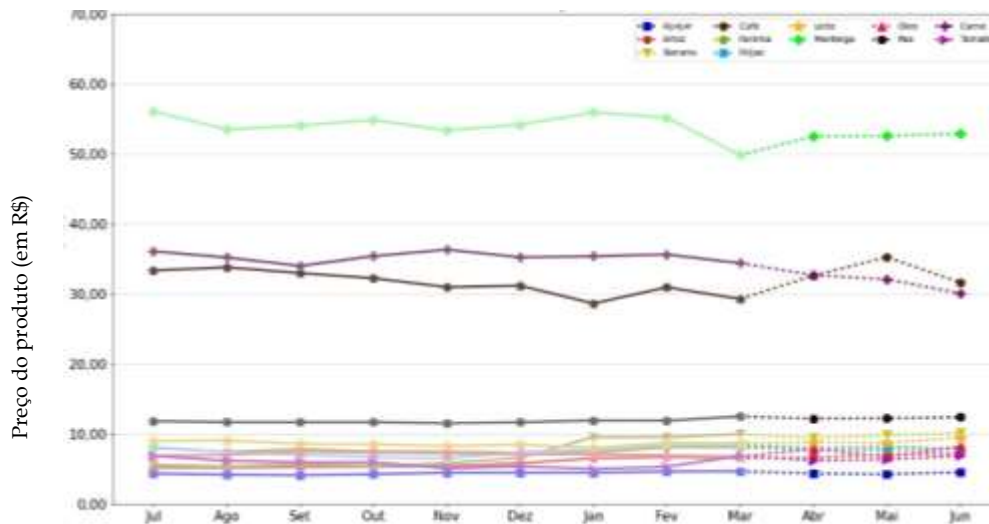
Figura 3 – Previsão² do custo total da cesta básica até junho de 2024, Itabuna, Bahia



² As previsões foram feitas utilizando rede neural do tipo MultilayerPerceptron, implementada no framework Tensorflow.

Em relação à previsão do comportamento dos preços dos 12 itens que compõem a cesta básica, a expectativa é de preços relativamente estáveis para a maioria dos itens, exceto para manteiga, que a previsão é de aumento de preço para os próximos três meses (Figura 4).

Figura 4 – Previsão¹ do comportamento do preço dos 12 itens que compõem a cesta básica de Itabuna, Bahia até junho de 2024



Nota: Os itens apresentados estão na seguinte dimensão Açúcar (Kg), Arroz (Kg), Banana (Dz), Café (Kg), Carne (Kg), Farinha (Kg), Feijão (Kg), Leite (L), Manteiga (Kg), Óleo (900 mL), Pão (Kg), Tomate (Kg).