

DCEC - UESC



**Boletim  
ACCB/UESC**

ISSN 2763-8936

**Boletim ACCB/UESC, ano 21, n. 05, maio 2024, ISSN 2763-8936.**

Projeto Acompanhamento do Custo da Cesta Básica

Departamento de Ciências Econômicas - DCEC

Universidade Estadual de Santa Cruz - UESC

Rodovia Ilhéus - Itabuna, km 16 - Salobrinho - Ilhéus-BA

#### **EQUIPE:**

Mônica de Moura Pires - Coordenadora

Dany Sanchez Dominguez

Gustavo Joaquim Lisboa

Marcelo Inácio Ferreira Ferraz

Açucena Silva Azevedo -Estagiária

Lais de Matos Pereira - Estagiária

Paulo César Cruz Dantas -

Colaborador

Matheus Santos Silva - Colaborador



Leia o QR Code em seu celular e  
conheça mais sobre o ACCB, ou  
acesse:

 /CBUESC

 @CBUESC

 @CESTABASICA\_UESC

 [cestabasica@uesc.br](mailto:cestabasica@uesc.br)

<http://boletimaacb.ccam.uesc.br/>



## BOLETIM ACCB/UESC

### ILHÉUS - BAHIA

#### CUSTO DA CESTA BÁSICA REDUZ 2,64% EM MAIO

A ração essencial mínima, definida pelo Decreto lei 399, de 30 de abril de 1938, que estabelece 12 produtos alimentares (feijão, arroz, farinha de mandioca, pão, carne, leite, açúcar, banana, óleo, manteiga, tomate e café) e suas respectivas quantidades, passou a custar R\$547,51 no mês de maio na cidade de Ilhéus, uma redução de 2,64% comparativamente ao mês de abril (Tabela 1).

Tabela 1 - Custo da Cesta Básica (em R\$) na cidade de Ilhéus, Bahia, 2024

Mês	Gasto Mensal (R\$)	Varição Mensal (%)
Maio	547,51	-2,64
Abril	562,38	-1,30
Março	569,79	-1,11
Fevereiro	576,18	5,21
Janeiro	547,63	0,34

Cesta Básica de acordo com o Decreto-Lei nº399 de 30 de abril de 1938, que instituiu as Comissões do Salário Mínimo.

Fonte: Projeto de extensão Acompanhamento do Custo da Cesta Básica - ACCB/UESC.

Dos doze produtos que compõem a cesta básica, oito reduziram de preço: tomate (-16,83%), óleo (-4,38%), farinha (-4,37%), feijão (-3,66%), banana (-2,93%), café (-2,86%), leite (-2,53%) e açúcar (-2,23%). Em contrapartida, quatro itens aumentaram de preço: manteiga (12,73%), arroz (5,75%), pão (0,82%) e carne (0,22%), (Tabelas 2 e 3).

Tabela 2 – Preço Médio, Gasto Mensal e tempo de trabalho necessário, Cesta Básica, Ilhéus, Bahia

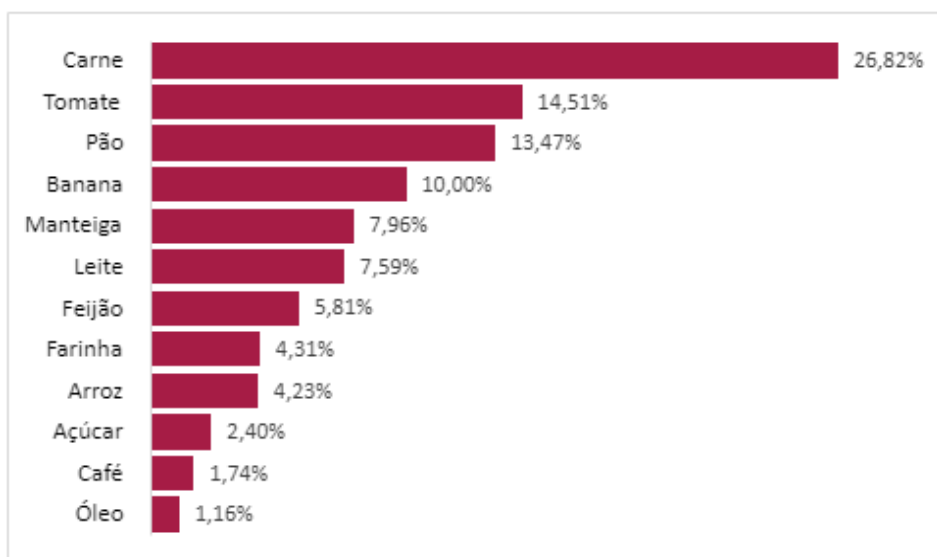
Produtos	Preço Médio Abril (R\$)	Preço Médio Maio (R\$)	Qtde.	Gasto Mensal Maio (R\$)	Tempo de Trabalho Necessário
Carne (Kg)	32,56	32,63	4,50	146,84	24h 44min
Leite (L)	7,11	6,93	6,00	41,58	7h 0min
Feijão (Kg)	7,34	7,07	4,50	31,82	5h 21min
Arroz (Kg)	6,09	6,44	3,60	23,18	3h 54min
Farinha (Kg)	8,23	7,87	3,00	23,61	3h 58min
Tomate (Kg)	7,96	6,62	12,00	79,44	13h 22min
Pão (Kg)	12,19	12,29	6,00	73,74	12h 25min
Café (Kg)	32,59	31,66	0,30	9,50	1h 36min
Banana (Dz)	7,52	7,30	7,50	54,75	9h 13min
Açúcar (Kg)	4,48	4,38	3,00	13,14	2h 12min
Óleo (900mL)	6,62	6,33	1,00	6,33	1h 30min
Manteiga (Kg)	51,55	58,11	0,75	43,58	7h 20min
<b>TOTAL</b>				<b>547,51</b>	<b>92h 13min</b>

Cesta Básica de acordo com o Decreto-Lei nº399 de 30 de abril de 1938, que instituiu as Comissões do Salário Mínimo.

Fonte: Projeto de extensão Acompanhamento do Custo da Cesta Básica - ACCB/UESC.

No mês de maio, os produtos com maior participação no custo da cesta básica foram: carne bovina (26,82%), tomate (14,51%) e pão (13,47%). Por outro lado, os itens com menor participação foram: açúcar cristal (2,40%), café (1,74%) e óleo (1,16%), Figura 1.

Figura 1 – Participação de cada item no custo total da cesta básica, maio de 2024, Ilhéus, Bahia



Observando os últimos seis meses (Tabela 3), o custo da cesta básica aumentou 5,85% em Ilhéus. Nesse período, o tomate teve o maior aumento de preço (41,15%) e o óleo a maior redução de preço (-13,17%). Nos últimos 12 meses o custo da cesta reduziu 0,93%, nesse

período o arroz foi o item que teve maior aumento de preço (37,57%) e o óleo a maior redução de preço (-54,79%).

Tabela 3 - Variações mensal, semestral e anual, Cesta Básica, Ilhéus, Bahia

Produtos	Qtde.	Variação Mensal	Variação Semestral	Variação Anual
		%	%	%
Carne (Kg)	4,50	0,22	-4,03	-12,09
Leite (L)	6,00	-2,53	-1,70	0,58
Feijão (Kg)	4,50	-3,66	-2,87	-22,64
Arroz (Kg)	3,60	5,75	18,39	37,57
Farinha (Kg)	3,00	-4,37	-5,41	-3,08
Tomate (Kg)	12,00	-16,83	41,15	18,64
Pão (Kg)	6,00	0,82	1,82	6,87
Café (Kg)	0,30	-2,86	-6,22	-5,00
Banana (Dz)	7,50	-2,93	26,30	20,65
Açúcar (Kg)	3,00	-2,23	-3,31	-4,37
Óleo (900mL)	1,00	-4,38	-13,17	-54,79
Manteiga (Kg)	0,75	12,73	4,84	1,66
<b>TOTAL</b>		<b>-2,64</b>	<b>5,85</b>	<b>-0,93</b>

Cesta Básica de acordo com o Decreto-Lei nº399 de 30 de abril de 1938, que instituiu as Comissões do Salário Mínimo.

Fonte: Projeto de extensão Acompanhamento do Custo da Cesta Básica - ACCB/UESC.

\* Abril a Maio de 2024.

\*\*Dezembro de 2023 a Maio de 2024.

\*\*\* Maio de 2023 a Maio de 2024.

Em maio, o tempo despendido por trabalhador para adquirir os 12 itens da cesta básica na cidade de Ilhéus foi de 92 horas 13 minutos, um comprometimento de 41,92% do salário mínimo líquido de R\$1.306,10 – descontando-se 7,5% de contribuição previdenciária do salário bruto de R\$1.412,00.

Figura 2 - Comprometimento do salário mínimo em relação ao custo da cesta básica (em %), maio de 2024, Ilhéus, Bahia

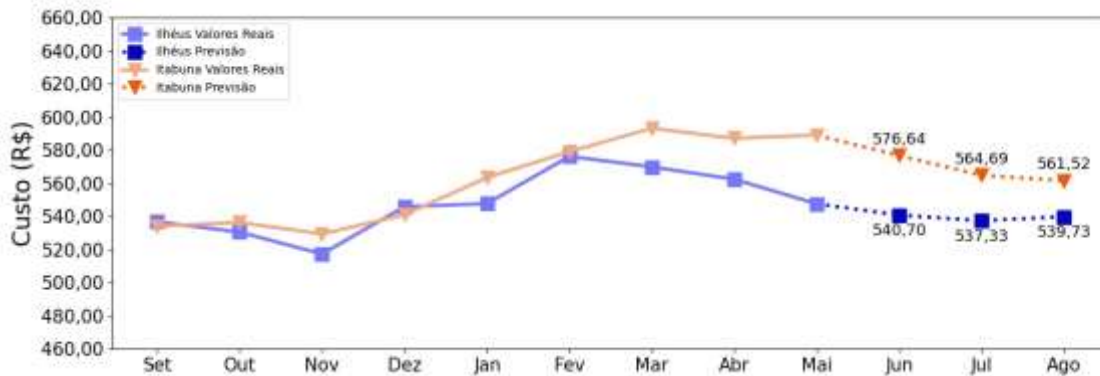


Em maio, o tomate foi o item com a maior redução de preço, seguido pelo óleo de soja. A queda no preço do tomate está relacionada à baixa demanda na Bahia, porém com a mesma oferta, impactando a cotação do produto no mercado local e, conseqüentemente, levando à redução do preço para o consumidor final.

A redução no preço do óleo de soja deve-se a uma combinação de fatores: condições climáticas favoráveis desde o final de 2023 e queda acentuada do preço do petróleo, que influenciaram na baixa cotação da soja no início do ano. Isso garantiu um estoque expressivo de soja para os produtores nacionais e, por conseguinte, uma maior oferta de óleo de soja no mercado, resultando na diminuição do preço do produto nos estabelecimentos comerciais.

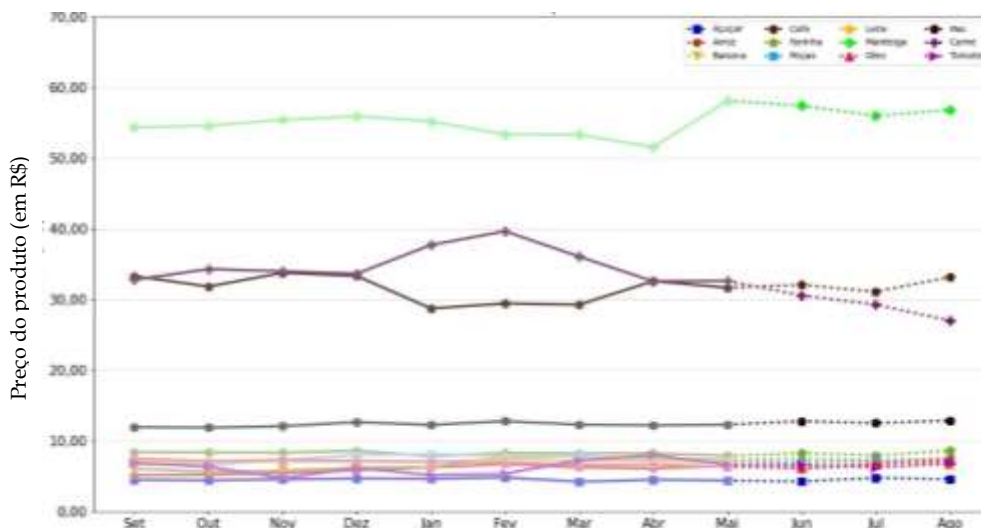
Para os próximos três meses (Figura 3), a expectativa é de redução do custo da cesta até agosto de 2024.

Figura 3 – Previsão<sup>1</sup> do custo total da cesta básica até agosto de 2024, Ilhéus, Bahia



Em relação à previsão do comportamento dos preços dos 12 itens que compõem a cesta básica, a expectativa é de preços relativamente estáveis para a maioria dos itens, exceto para café, que poderá aumentar de preço nos próximos meses (Figura 4).

Figura 4 – Previsão<sup>1</sup> do comportamento do preço dos 12 itens que compõem a cesta básica de Ilhéus, Bahia até agosto de 2024



Nota: Os itens apresentados estão na seguinte dimensão Açúcar (Kg), Arroz (Kg), Banana (Dz), Café (Kg), Carne (Kg), Farinha (Kg), Feijão (Kg), Leite (L), Manteiga (Kg), Óleo (900 mL), Pão (Kg), Tomate (Kg).

<sup>1</sup> As previsões foram feitas utilizando rede neural do tipo MultilayerPerceptron, implementada no framework Tensorflow.

# ITABUNA- BAHIA

## CUSTO DA CESTA BÁSICA AUMENTA 0,70% EM MAIO

A ração essencial mínima, definida pelo Decreto lei 399, de 30 de abril de 1938, que estabelece 12 produtos alimentares (feijão, arroz, farinha de mandioca, pão, carne, leite, açúcar, banana, óleo, manteiga, tomate e café) e suas respectivas quantidades, passou a custar R\$589,06 no mês de maio em Itabuna, um aumento de 0,70% comparativamente ao mês de abril (Tabela 1).

Tabela 1 - Custo da Cesta Básica (em R\$) na cidade de Itabuna, Bahia, 2024

Mês	Gasto Mensal (R\$)	Varição Mensal (%)
Maio	589,06	0,70
Abril	587,06	-1,03
Março	593,14	2,44
Fevereiro	579,01	2,78
Janeiro	563,37	4,15

Cesta Básica de acordo com o Decreto-Lei nº399 de 30 de abril de 1938, que instituiu as Comissões do Salário Mínimo.

Fonte: Projeto de extensão Acompanhamento do Custo da Cesta Básica - ACCB/UESC.

Dos doze produtos que compõem a cesta básica, seis aumentaram de preço: banana (67,62%), arroz (24,57%), tomate (23,29%), óleo (16,86%), açúcar (3,68%), e pão (3,17%). Em contrapartida, seis reduziram de preço: feijão (-26,06%), carne (-14,37%), café (-6,95%), manteiga (-6,90%), farinha (-5,52%) e leite (-4,20%), (Tabelas 2 e 3).

No mês de maio os produtos com maior participação no custo da cesta básica de Itabuna foram: carne bovina (27,46%), tomate (15,27%) e pão (11,93%). Por outro lado, os itens com menor participação foram: óleo de soja (1,11%), café (1,61%) e açúcar (2,30%), (Figura 1).



Figura 1 - Participação dos produtos no custo total da cesta básica, maio de 2024, Itabuna, Bahia

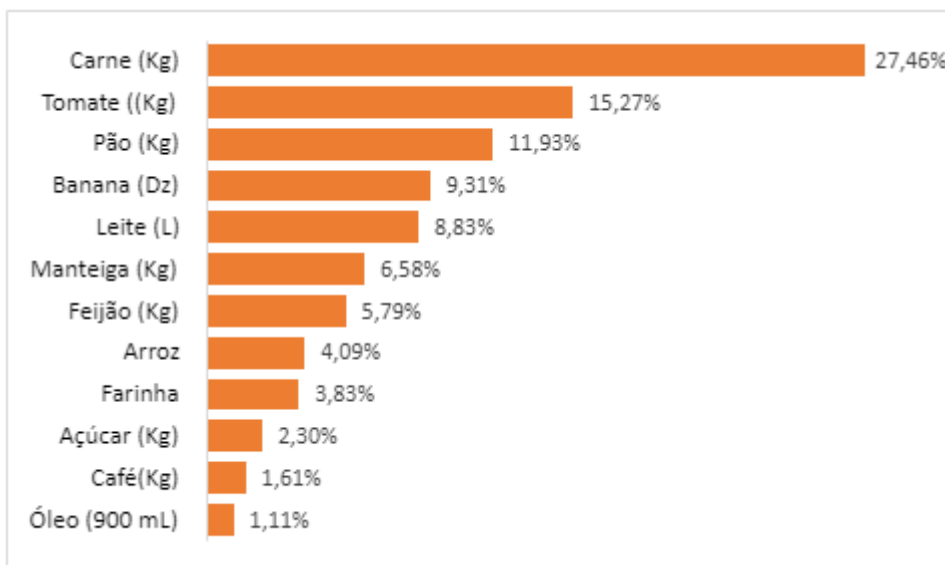


Tabela 2 - Preço Médio, Gasto Mensal e tempo de trabalho necessário, Cesta Básica, Itabuna, Bahia

Produtos	Preço Médio Abril (R\$)	Preço Médio Maio (R\$)	Qtde.	Gasto Mensal Maio (R\$)	Tempo de Trabalho Necessário
Carne (Kg)	31,67	35,94	4,50	161,73	27h 14min
Leite (L)	7,82	8,67	6,00	52,02	8h 45min
Feijão (Kg)	8,02	7,58	4,50	34,11	5h 44min
Arroz (Kg)	6,20	6,69	3,60	24,08	4h 3min
Farinha (Kg)	7,96	7,53	3,00	22,59	3h 48min
Tomate (Kg)	8,12	7,20	12,00	86,40	14h 33min
Pão (Kg)	11,82	11,71	6,00	70,26	11h 50min
Café (Kg)	30,60	31,66	0,30	9,50	1h 36min
Banana (Dz)	9,84	9,27	7,50	69,53	11h 42min
Açúcar (Kg)	4,88	4,51	3,00	13,53	2h 16min
Óleo (900mL)	6,67	6,56	1,00	6,56	1h 6min
Manteiga (Kg)	56,91	51,67	0,75	38,75	6h 31min
<b>TOTAL</b>				<b>589,06</b>	<b>99h 13min</b>

Cesta Básica de acordo com o Decreto-Lei nº399 de 30 de abril de 1938, que instituiu as Comissões do Salário Mínimo.

Fonte: Projeto de extensão Acompanhamento do Custo da Cesta Básica - ACCB/UESC.

Observando os últimos seis meses (Tabela 3), o custo da cesta básica aumentou 0,34% em Itabuna. Nesse período, a carne teve o maior aumento de preço (13,48%) e o tomate a maior redução de preço (-11,33%). Nos últimos 12 meses o custo da cesta aumentou 11,29%, nesse período a banana foi o item que apresentou maior aumento de preço (58,20%) e o óleo a maior redução de preço (-9,14%).

Tabela 3 - Variação mensal, semestral e anual, Cesta Básica, Itabuna, Bahia

Produtos	Variação Semestral%	Qtde.	Variação Mensal %	Variação Anual %
Carne (Kg)	-14,37	4,50	13,48	-1,10
Leite (L)	-4,20	6,00	10,87	4,58
Feijão (Kg)	-26,06	4,50	-5,49	16,06
Arroz (Kg)	24,57	3,60	7,89	22,98
Farinha (Kg)	-5,52	3,00	-5,40	0,53
Tomate (Kg)	23,29	12,00	-11,33	40,90
Pão (Kg)	3,17	6,00	-0,93	1,39
Café (Kg)	-6,95	0,30	3,49	2,15
Banana (Dz)	67,62	7,50	-5,79	58,20
Açúcar (Kg)	3,68	3,00	-7,58	0,67
Óleo (900mL)	16,86	1,00	-1,65	-9,14
Manteiga (Kg)	-6,90	0,75	-9,21	-3,25
<b>TOTAL</b>	<b>0,70</b>		<b>0,34</b>	<b>11,29</b>

Cesta Básica de acordo com o Decreto-Lei nº399 de 30 de abril de 1938, que instituiu as Comissões do Salário Mínimo.

Fonte: Projeto de extensão Acompanhamento do Custo da Cesta Básica - ACCB/UESC.

\* Abril a Maio de 2024.

\*\* Dezembro de 2023 a Maio de 2024.

\*\*\* Maio de 2023 a Maio de 2024.

Em maio, o tempo despendido por trabalhador para adquirir os 12 itens da cesta básica na cidade de Itabuna foi de 99 horas 13 minutos (Tabela 2), e um comprometimento de 45,10% (Figura 2) do salário mínimo líquido de R\$1.306,10 – descontando-se 7,5% de contribuição previdenciária do salário bruto de R\$1.412,00.

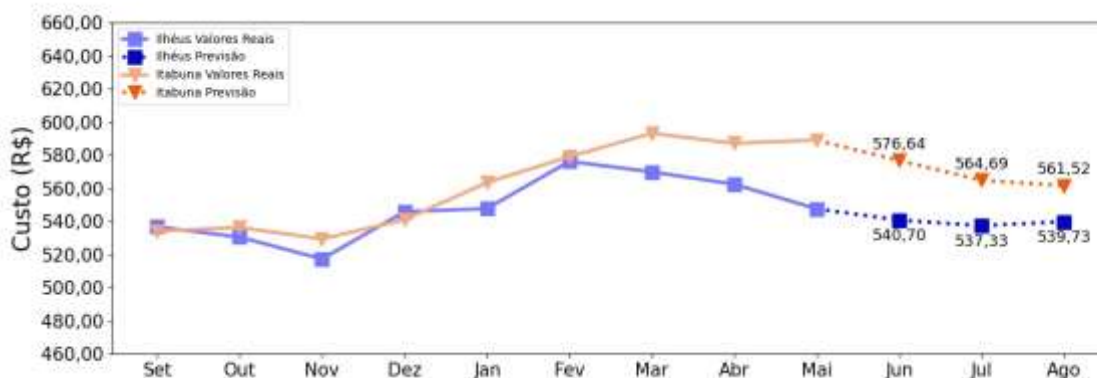
Figura 2 - Comprometimento do salário mínimo em relação ao custo da cesta básica (em %), maio de 2024, Itabuna, Bahia



Em maio, a banana e o arroz foram os itens que apresentaram os maiores aumentos de preço. O aumento no custo da banana pode ser atribuído a fatores climáticos que afetaram a safra do produto, reduzindo sua oferta e, conseqüentemente, elevando seu preço nos estabelecimentos comerciais. Já o aumento do preço do arroz pode ser explicado por uma combinação de fatores, enchentes no Rio Grande do Sul, principal produtor, aumento da sua demanda, resultando na elevação do preço nos pontos de venda.

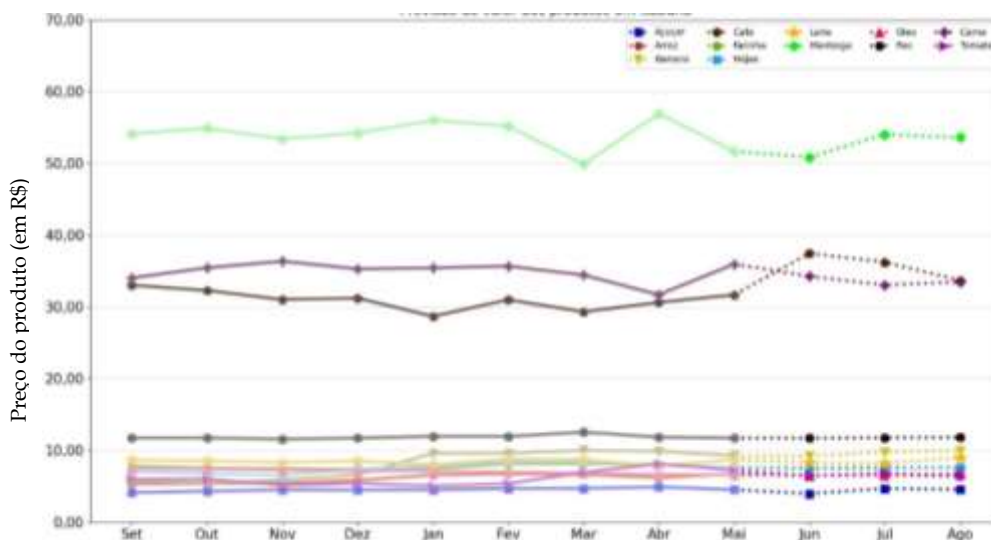
Para os próximos três meses (Figura 3), a expectativa é de redução do custo da cesta até agosto de 2024.

Figura 3 – Previsão<sup>2</sup> do custo total da cesta básica até agosto de 2024, Itabuna, Bahia



Em relação à previsão do comportamento dos preços dos 12 itens que compõem a cesta básica, a expectativa é de preços relativamente estáveis para a maioria dos itens, exceto para café, que poderá aumentar de preço nos próximos meses (Figura 4).

Figura 4 – Previsão<sup>1</sup> do comportamento do preço dos 12 itens que compõem a cesta básica de Itabuna, Bahia até agosto de 2024



Nota: Os itens apresentados estão na seguinte dimensão Açúcar (Kg), Arroz (Kg), Banana (Dz), Café (Kg), Carne (Kg), Farinha (Kg), Feijão (Kg), Leite (L), Manteiga (Kg), Óleo (900 mL), Pão (Kg), Tomate (Kg).

<sup>2</sup> As previsões foram feitas utilizando rede neural do tipo MultilayerPerceptron, implementada no framework Tensorflow.