

Boletim  
ACCB/UESC

ISSN 2763-8936



**Boletim ACCB/UESC, ano 21, n. 06, jun. 2024, ISSN 2763-8936.**

Projeto Acompanhamento do Custo da Cesta Básica

Departamento de Ciências Econômicas - DCEC

Universidade Estadual de Santa Cruz - UESC

Rodovia Ilhéus - Itabuna, km 16 - Salobrinho - Ilhéus-BA

## **EQUIPE:**

Mônica de Moura Pires - Coordenadora

Dany Sanchez Dominguez

Gustavo Joaquim Lisboa

Marcelo Inácio Ferreira Ferraz

Açucena Silva Azevedo - Estagiária

Laís de Matos Pereira - Estagiária

Paulo César Cruz Dantas - Colaborador

Matheus Santos Silva - Colaborador



Leia o QR Code em seu celular e  
conheça mais sobre o ACCB, ou  
acesse:

 /CBUESC

 @CBUESC

 @CESTABASICA\_UESC

 [cestabasica@uesc.br](mailto:cestabasica@uesc.br)

<http://boletimaacb.ccam.uesc.br/>



## BOLETIM ACCB/UESC

### CUSTO DA CESTA BÁSICA AUMENTA 2,99% EM JUNHO

A ração essencial mínima, definida pelo Decreto lei 399, de 30 de abril de 1938, que estabelece 12 produtos alimentares (feijão, arroz, farinha de mandioca, pão, carne, leite, açúcar, banana, óleo, manteiga, tomate e café) e suas respectivas quantidades, passou a custar R\$563,89 no mês de junho na cidade de Ilhéus, um aumento de 2,99% comparativamente ao mês de maio (Tabela 1).

Tabela 1 - Custo da Cesta Básica (em R\$) na cidade de Ilhéus, Bahia, 2024

Mês	Gasto Mensal (R\$)	Varição Mensal (%)
Junho	563,89	2,99
Maio	547,51	-2,64
Abril	562,38	-1,30
Março	569,79	-1,11
Fevereiro	576,18	5,21
Janeiro	547,63	0,34

Cesta Básica de acordo com o Decreto-Lei nº399 de 30 de abril de 1938, que instituiu as Comissões do Salário Mínimo.

Fonte: Projeto de extensão Acompanhamento do Custo da Cesta Básica - ACCB/UESC.

Dos doze produtos que compõem a cesta básica, oito aumentaram de preço: arroz (9,66%), carne (8,36%), café (5,16%), óleo (4,58%), açúcar (3,20%), pão (2,36%), tomate (1,81%) e feijão (1,54%). Em contrapartida, quatro reduziram de preço: manteiga (-4,13%), farinha (-1,78%), leite (-1,01%) e banana (-0,68%), Tabelas 2 e 3.



Tabela 2 – Preço Médio, Gasto Mensal e Tempo de Trabalho Necessário, Cesta Básica, Ilhéus, Bahia

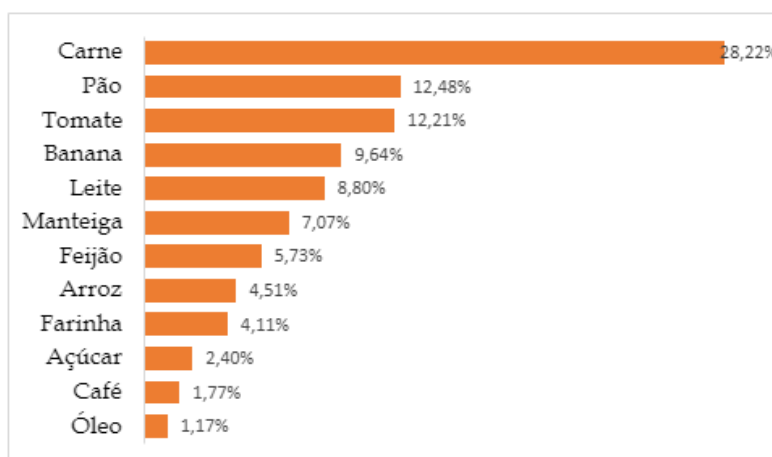
Produtos	Qtde.	Preço Médio		Gasto Mensal Junho (R\$)	Tempo de Trabalho Necessário
		Maio (R\$)	Junho (R\$)		
Carne (Kg)	4,50	32,63	35,36	159,12	26h 48min
Leite (L)	6,00	6,93	6,86	41,16	6h 55min
Feijão (Kg)	4,50	7,07	7,18	32,31	5h 26min
Arroz (Kg)	3,60	6,44	7,06	25,42	4h 16min
Farinha (Kg)	3,00	7,87	7,73	23,19	3h 54min
Tomate (Kg)	12,00	6,62	6,74	80,88	13h 37min
Pão (Kg)	6,00	12,29	12,58	75,48	12h 42min
Café (Kg)	0,30	31,66	33,29	9,99	1h 40min
Banana (Dz)	7,50	7,30	7,25	54,38	9h 9min
Açúcar (Kg)	3,00	4,38	4,52	13,56	2h 17min
Óleo (900mL)	1,00	6,33	6,62	6,62	1h 6min
Manteiga (Kg)	0,75	58,11	55,70	41,78	7h 2min
<b>TOTAL</b>				<b>563,89</b>	<b>94h 58min</b>

Cesta Básica de acordo com o Decreto-Lei nº399 de 30 de abril de 1938, que instituiu as Comissões do Salário Mínimo.

Fonte: Projeto de extensão Acompanhamento do Custo da Cesta Básica - ACCB/UESC.

No mês de junho, os itens com maior participação no custo da cesta básica foram: carne bovina (28,22%), pão (12,48%) e tomate (12,21%). Por outro lado, os itens com menor participação foram: açúcar cristal (2,52%), café (1,77%) e óleo (1,17%), Figura 1.

Figura 1 – Participação de cada item no custo total da cesta básica, junho de 2024, Ilhéus, Bahia





Observando os últimos seis meses (Tabela 3), o custo da cesta básica aumentou 3,32% em Ilhéus. Nesse período, o arroz teve o maior aumento de preço (21,11%) e o feijão a maior redução de preço (-10,15%). Nos últimos 12 meses o custo da cesta aumentou 1,86%, nesse período o arroz foi o item que teve maior aumento de preço (39,82%) e o feijão a maior redução de preço (-17,58%).

Tabela 3 - Variação mensal, semestral e anual, Cesta Básica, Ilhéus, Bahia

Produtos	Qtde.	Variação Mensal %	Variação Semestral %	Variação Anual %
Carne (Kg)	4,50	8,36	5,08	-0,56
Leite (L)	6,00	-1,01	-2,97	-5,12
Feijão (Kg)	4,50	1,54	-10,15	-17,58
Arroz (Kg)	3,60	9,66	21,11	39,82
Farinha (Kg)	3,00	-1,78	-10,01	-5,50
Tomate (Kg)	12,00	1,81	9,95	-2,32
Pão (Kg)	6,00	2,36	-0,47	6,88
Café (Kg)	0,30	5,16	-0,10	4,61
Banana (Dz)	7,50	-0,68	16,57	24,16
Açúcar (Kg)	3,00	3,20	-3,42	5,12
Óleo (900mL)	1,00	4,58	-7,54	-9,07
Manteiga (Kg)	0,75	-4,13	-0,43	1,11
<b>TOTAL</b>		<b>2,99</b>	<b>3,32</b>	<b>1,86</b>

Cesta Básica de acordo com o Decreto-Lei nº399 de 30 de abril de 1938, que instituiu as Comissões do Salário Mínimo.

Fonte: Projeto de extensão Acompanhamento do Custo da Cesta Básica - ACCB/UESC.

\*Maio a Junho de 2024.

\*\*Janeiro de 2024 a Junho de 2024.

\*\*\* Junho de 2023 a Junho de 2024.

Em junho, o tempo despendido por trabalhador para adquirir os 12 itens da cesta básica na cidade de Ilhéus foi de 94 horas 58 minutos, um comprometimento de 43,17% do salário mínimo líquido de R\$1.306,10 - descontando-se 7,5% de contribuição previdenciária do salário bruto de R\$1.412,00.



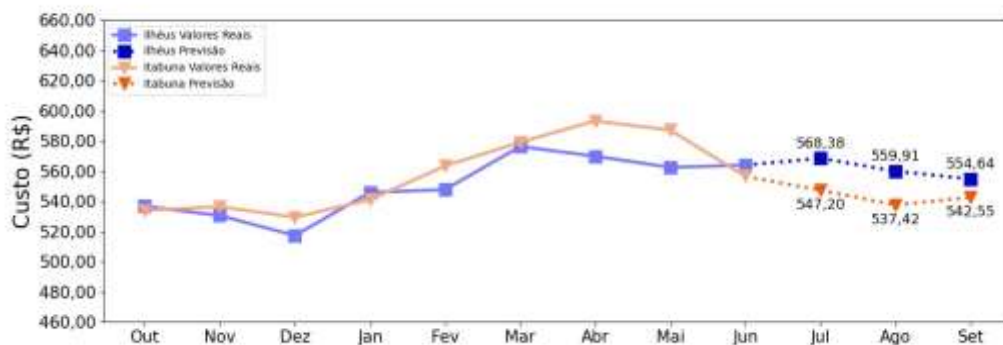
Figura 2 – Comprometimento do salário mínimo em relação ao custo da cesta básica (em %), junho de 2024, Ilhéus, Bahia



Em junho, o arroz foi o item com o maior aumento de preço, seguido pela carne bovina. O aumento do preço do arroz pode ser explicado por uma combinação de fatores por conta das enchentes no Rio Grande do Sul, principal estado produtor desse grão, dificuldade de escoamento da produção e maior demanda pelo produto. No caso da carne, a elevação de preço deveu-se ao aumento das exportações, em função da valorização do dólar em relação ao real, reduzindo sua oferta no mercado interno.

Para os próximos três meses (Figura 3), a expectativa é de redução do custo da cesta até setembro de 2024.

Figura 3 – Previsão<sup>1</sup> do custo total da cesta básica até setembro de 2024, Ilhéus, Bahia

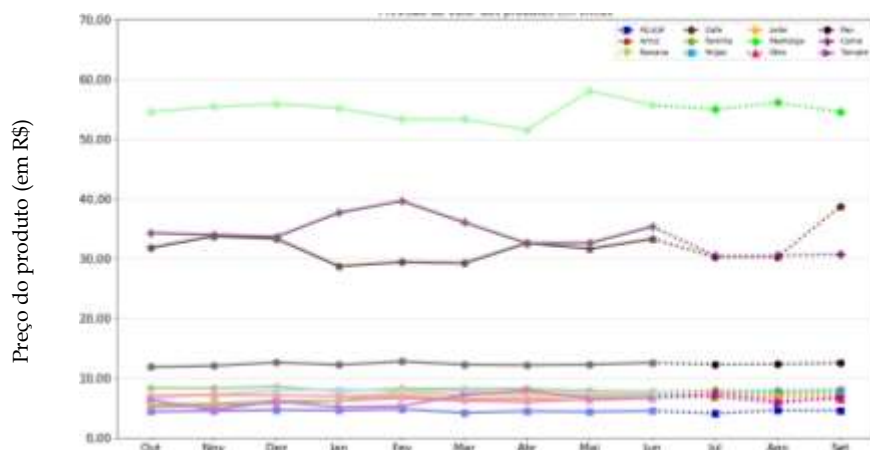


<sup>1</sup> As previsões foram feitas utilizando rede neural do tipo MultilayerPerceptron, implementada no framework Tensorflow.



Em relação à previsão do comportamento dos preços dos 12 itens que compõem a cesta básica, a expectativa é de preços relativamente estáveis para a maioria dos itens, exceto para café, que poderá aumentar entre agosto e setembro (Figura 4).

Figura 4 - Previsão<sup>1</sup> do comportamento do preço dos 12 itens que compõem a cesta básica de Ilhéus, Bahia até julho de 2024



Nota: Os itens apresentados estão na seguinte dimensão Açúcar (Kg), Arroz (Kg), Banana (Dz), Café (Kg), Carne (Kg), Farinha (Kg), Feijão (Kg), Leite (L), Manteiga (Kg), Óleo (900 mL), Pão (Kg), Tomate (Kg).