

Boletim  
ACCB/UESC

ISSN 2763-8936



**Boletim ACCB/UESC, ano 21, n. 06, jun. 2024, ISSN 2763-8936.**

Projeto Acompanhamento do Custo da Cesta Básica

Departamento de Ciências Econômicas - DCEC

Universidade Estadual de Santa Cruz - UESC

Rodovia Ilhéus - Itabuna, km 16 - Salobrinho - Ilhéus-BA

## **EQUIPE:**

Mônica de Moura Pires - Coordenadora

Dany Sanchez Dominguez

Gustavo Joaquim Lisboa

Marcelo Inácio Ferreira Ferraz

Açucena Silva Azevedo -Estagiária

Laís de Matos Pereira - Estagiária

Paulo César Cruz Dantas - Colaborador

Matheus Santos Silva - Colaborador



Leia o QR Code em seu celular e  
conheça mais sobre o ACCB, ou  
acesse:

 /CBUESC

 @CBUESC

 @CESTABASICA\_UESC

 [cestabasica@uesc.br](mailto:cestabasica@uesc.br)

<http://boletimaacb.ccam.uesc.br/>



## BOLETIM ACCB/UESC

### CUSTO DA CESTA BÁSICA REDUZ -5,56% EM JUNHO

A ração essencial mínima, definida pelo Decreto lei 399, de 30 de abril de 1938, que estabelece 12 produtos alimentares (feijão, arroz, farinha de mandioca, pão, carne, leite, açúcar, banana, óleo, manteiga, tomate e café) e suas respectivas quantidades, passou a custar R\$556,41 no mês de maio em Itabuna, uma redução de -5,56% comparativamente ao mês de maio (Tabela 1).

Tabela 1 - Custo da Cesta Básica (em R\$) na cidade de Itabuna, Bahia, 2024

Mês	Gasto Mensal (R\$)	Varição Mensal (%)
Junho	556,41	-5,56
Maio	589,06	0,70
Abril	587,06	-1,03
Março	593,14	2,44
Fevereiro	579,01	2,78
Janeiro	563,37	4,15

Cesta Básica de acordo com o Decreto-Lei nº399 de 30 de abril de 1938, que instituiu as Comissões do Salário Mínimo.

Fonte: Projeto de extensão Acompanhamento do Custo da Cesta Básica - ACCB/UESC.

Dos doze produtos que compõem a cesta básica, seis reduziram de preço: tomate (-21,39%), carne (-8,74%), farinha (-3,72%), feijão (-3,55%), banana (-3,45%) e pão (-1,20%). Em contrapartida, seis aumentaram de preço: arroz (5,40%), leite (4,84%), café (3,79%), açúcar (3,55%), manteiga (1,47%) e óleo (0,30%), Tabelas 2 e 3.



Tabela 2 - Preço Médio, Gasto Mensal e tempo de trabalho necessário, Cesta Básica, Itabuna, Bahia

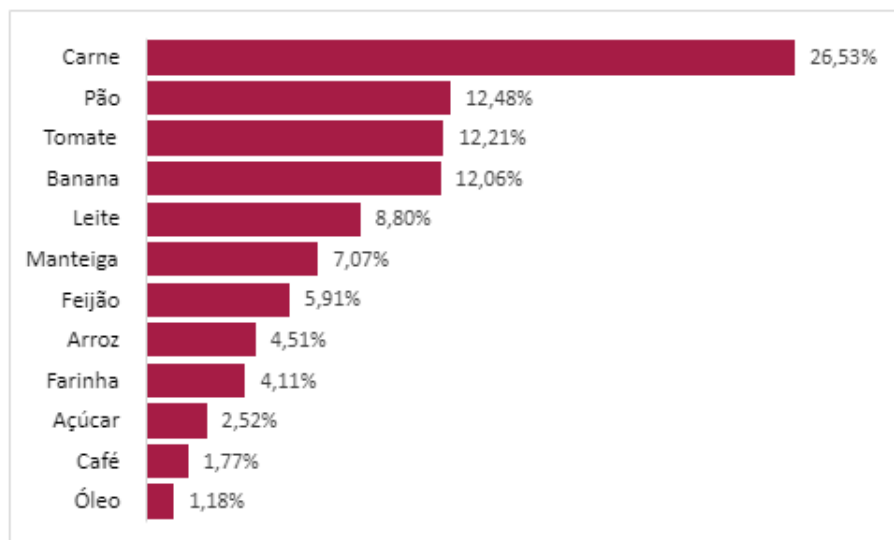
Produtos	Qtde.	Preço Médio		Gasto Mensal (R\$)	Tempo de Trabalho Necessário
		Maior (R\$)	Junho (R\$)		
Carne (Kg)	4,50	35,94	32,80	147,60	24h 51min
Leite (L)	6,00	8,67	9,09	54,54	9h 11min
Feijão (Kg)	4,50	7,58	7,31	32,90	5h 32min
Arroz (Kg)	3,60	6,69	7,05	25,38	4h 16min
Farinha (Kg)	3,00	7,53	7,25	21,75	3h 39min
Tomate (Kg)	12,00	7,20	5,66	67,92	11h 26min
Pão (Kg)	6,00	11,71	11,57	69,42	11h 41min
Café (Kg)	0,30	31,66	32,88	9,86	1h 39min
Banana (Dz)	7,50	9,27	8,95	67,13	11h 18min
Açúcar (Kg)	3,00	4,51	4,67	14,01	2h 21min
Óleo (900mL)	1,00	6,56	6,58	6,58	1h 6min
Manteiga (Kg)	0,75	51,67	52,43	39,32	6h 37min
<b>TOTAL</b>				<b>556,41</b>	<b>93h 43min</b>

Cesta Básica de acordo com o Decreto-Lei nº399 de 30 de abril de 1938, que instituiu as Comissões do Salário Mínimo.

Fonte: Projeto de extensão Acompanhamento do Custo da Cesta Básica - ACCB/UESC.

No mês de junho, os produtos com maior participação no custo da cesta básica foram: carne bovina (26,53%), pão (12,48%) e tomate (12,21%). Por outro lado, os itens com menor participação foram: açúcar (2,52%), café (1,77%) e óleo (1,18%), (Figura 1).

Figura 1 - Participação dos produtos no custo total da cesta básica, junho de 2024, Itabuna, Bahia





Observando os últimos seis meses (Tabela 3), o custo da cesta básica aumentou 2,86% em Itabuna. Nesse período, a banana teve o maior aumento de preço (35,62%) e o óleo a maior redução de preço (-7,45%). Nos últimos 12 meses o custo da cesta aumentou 11,29%, nesse período a banana foi o item que apresentou maior aumento de preço (60,98%) e o feijão a maior redução de preço (-19,30%).

Tabela 3 - Variação mensal, semestral e anual, Cesta Básica, Itabuna, Bahia

Produtos	Qtde.	Variação Semestral	Variação Mensal	Variação Anual
		%	%	%
Carne (Kg)	4,50	-8,74	-7,01	-12,39
Leite (L)	6,00	4,84	6,82	1,11
Feijão (Kg)	4,50	-3,55	-1,20	-19,30
Arroz (Kg)	3,60	5,40	20,91	39,60
Farinha (Kg)	3,00	-3,72	-1,36	-8,92
Tomate (Kg)	12,00	-21,39	5,20	-14,63
Pão (Kg)	6,00	-1,20	-1,11	-1,78
Café (Kg)	0,30	3,79	5,34	-3,62
Banana (Dz)	7,50	-3,45	35,62	60,98
Açúcar (Kg)	3,00	3,55	4,47	5,90
Óleo (900mL)	1,00	0,30	-7,45	-6,93
Manteiga (Kg)	0,75	1,47	-3,32	-5,28
<b>TOTAL</b>		<b>-5,54</b>	<b>2,86</b>	<b>-2,25</b>

Cesta Básica de acordo com o Decreto-Lei nº399 de 30 de abril de 1938, que instituiu as Comissões do Salário Mínimo.

Fonte: Projeto de extensão Acompanhamento do Custo da Cesta Básica - ACCB/UESC.

\* Maio a Junho de 2024.

\*\* Janeiro de 2024 a Junho de 2024.

\*\*\* Junho de 2023 a Junho de 2024.

Em junho, o tempo despendido por trabalhador para adquirir os 12 itens da cesta básica na cidade de Itabuna foi de 93 horas 43 minutos (Tabela 2), e um comprometimento de 42,60% (Figura 2) do salário mínimo líquido de R\$1.306,10 – descontando-se 7,5% de contribuição previdenciária do salário bruto de R\$1.412,00.



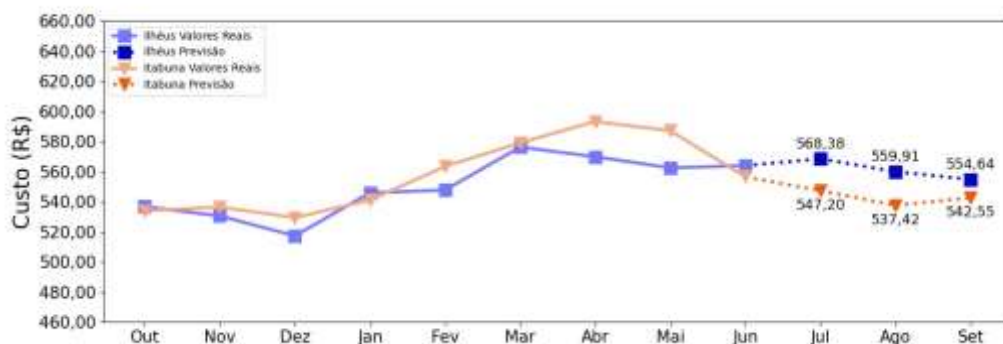
Figura 2 - Comprometimento do salário mínimo em relação ao custo da cesta básica (em %), junho de 2024, Itabuna, Bahia



Em junho, o tomate e a carne bovina destacaram-se como os itens com as maiores reduções de preços. A redução no preço do tomate pode ser ter ocorrido pela maior oferta do produto decorrente da safra de abril a junho. Já a redução no preço da carne bovina pode ser atribuída aos estoques de carne, a fim de garantir menos oscilação de oferta.

Para os próximos três meses (Figura 3), a expectativa é de aumento do custo da cesta até setembro de 2024.

Figura 3 - Previsão<sup>1</sup> do custo total da cesta básica até setembro de 2024, Itabuna, Bahia

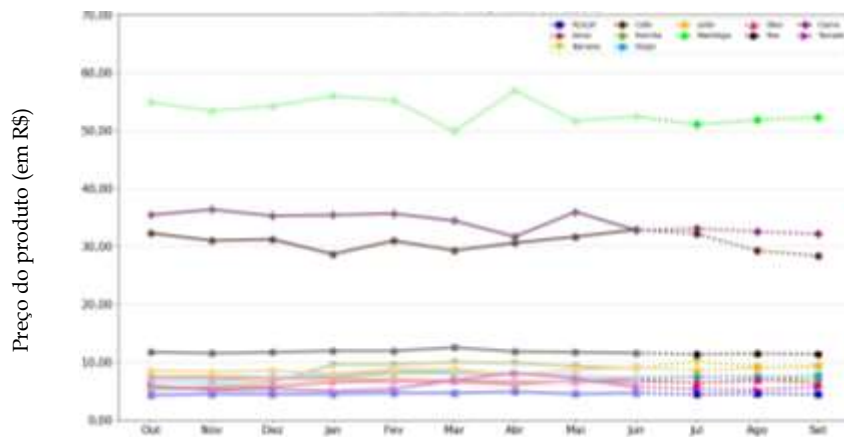


Em relação à previsão do comportamento dos preços dos 12 itens que compõem a cesta básica, a expectativa é de preços relativamente estáveis até setembro (Figura 4).

<sup>1</sup> As previsões foram feitas utilizando rede neural do tipo MultilayerPerceptron, implementada no framework Tensorflow.



Figura 4 – Previsão<sup>1</sup> do comportamento do preço dos 12 itens que compõem a cesta básica de Itabuna, Bahia até julho de 2024



Nota: Os itens apresentados estão na seguinte dimensão Açúcar (Kg), Arroz (Kg), Banana (Dz), Café (Kg), Carne (Kg), Farinha (Kg), Feijão (Kg), Leite (L), Manteiga (Kg), Óleo (900 mL), Pão (Kg), Tomate (Kg).