

DCEC - UESC



**Boletim
ACCB/UESC**

ISSN 2763-8936

Projeto Acompanhamento do Custo da Cesta Básica
Departamento de Ciências Econômicas - DCEC
Universidade Estadual de Santa Cruz - UESC
Rodovia Ilhéus - Itabuna, km 16 - Salobrinho - Ilhéus-BA

EQUIPE:

Mônica de Moura Pires - Coordenadora
Dany Sanchez Dominguez
Gustavo Joaquim Lisboa
Marcelo Inácio Ferreira Ferraz

Açucena Silva Azevedo -Estagiária
Lais de Matos Pereira - Estagiária
Paulo César Cruz Dantas - Colaborador
Matheus Santos Silva - Colaborador



Leia o QR Code em seu celular e
conheça mais sobre o ACCB, ou
acesse:

 /CBUESC

 @CBUESC

 @CESTABASICA_UESC

 cestabasica@uesc.br

<http://boletimaacb.ccam.uesc.br/>



BOLETIM ACCB/UESC

ILHÉUS - BAHIA

CUSTO DA CESTA BÁSICA REDUZ 9,53% EM JULHO

A ração essencial mínima, definida pelo Decreto lei 399, de 30 de abril de 1938, que estabelece 12 produtos alimentares (feijão, arroz, farinha de mandioca, pão, carne, leite, açúcar, banana, óleo, manteiga, tomate e café) e suas respectivas quantidades, passou a custar R\$510,14 no mês de julho na cidade de Ilhéus, uma redução de 9,53% comparativamente ao mês de junho (Tabela 1).

Tabela 1 - Custo da Cesta Básica (em R\$) na cidade de Ilhéus, Bahia, 2024

Mês	Gasto Mensal (R\$)	Varição Mensal (%)
Julho	510,14	-9,53
Junho	563,89	2,99
Maio	547,51	-2,64
Abril	562,38	-1,30
Março	569,79	-1,11
Fevereiro	576,18	5,21
Janeiro	547,63	0,34

Cesta Básica de acordo com o Decreto-Lei nº399 de 30 de abril de 1938, que instituiu as Comissões do Salário Mínimo.

Fonte: Projeto de extensão Acompanhamento do Custo da Cesta Básica - ACCB/UESC.

Dos 12 produtos que compõem a cesta básica, nove reduziram de preço: tomate (-39,17%), pão (-7,71%), carne (-7,32%), farinha (-5,95%), açúcar (-5,53%), manteiga (-4,02%),

banana (-3,73%), arroz (-3,54%) e café (-1,90%). Em contrapartida, dois aumentaram de preço: feijão (6,84%) e óleo (1,81%), e o leite não teve alteração de preço (Tabelas 2 e 3).

Tabela 2 – Preço Médio, Gasto Mensal e tempo de trabalho necessário, Cesta Básica, Ilhéus, Bahia

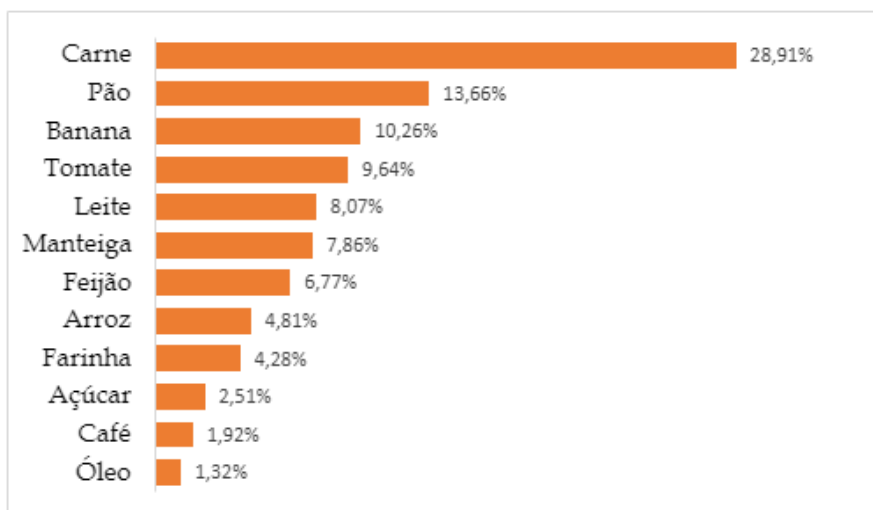
Produtos	Preço Médio (R\$)		Qtde.	Gasto Mensal (R\$)	Tempo de Trabalho Necessário
	Junho	Julho			
Carne (Kg)	35,36	32,77	4,50	147,47	24h 50min
Leite (L)	6,86	6,86	6,00	41,16	6h 55min
Feijão (Kg)	7,18	7,67	4,50	34,52	5h 48min
Arroz (Kg)	7,06	6,81	3,60	24,52	4h 7min
Farinha (Kg)	7,73	7,27	3,00	21,81	3h 40min
Tomate (Kg)	6,74	4,10	12,00	49,20	8h 17min
Pão (Kg)	12,58	11,61	6,00	69,66	11h 44min
Café (Kg)	33,29	32,65	0,30	9,80	1h 39min
Banana (Dz)	7,25	6,98	7,50	52,35	8h 49min
Açúcar (Kg)	4,52	4,27	3,00	12,81	2h 9min
Óleo (900mL)	6,62	6,74	1,00	6,74	1h 8min
Manteiga (Kg)	55,70	53,47	0,75	40,10	6h 45min
TOTAL				510,14	85h 55min

Cesta Básica de acordo com o Decreto-Lei nº399 de 30 de abril de 1938, que instituiu as Comissões do Salário Mínimo.

Fonte: Projeto de extensão Acompanhamento do Custo da Cesta Básica - ACCB/UESC.

No mês de julho, os produtos com maior participação no custo da cesta básica foram: carne bovina (28,91%), pão (13,66%) e banana (10,26%). E os itens com menor participação nesse custo foram: açúcar cristal (2,51%), café (1,92%) e óleo (1,32%), Figura 1.

Figura 1 – Participação de cada item no custo total da cesta básica, julho de 2024, Ilhéus, Bahia



Observando os últimos seis meses (Tabela 3), o custo da cesta básica reduziu 6,85% em Ilhéus. Nesse período, o tomate teve a maior redução de preço (-20,54%) e o café o maior aumento de preço (13,69%). Nos últimos 12 meses o custo da cesta reduziu 5,14%, e o tomate foi o item que teve a maior redução de preço (-42,25%) e arroz o maior aumento de preço (33,84%).

Tabela 3 - Variação mensal, semestral e anual, Cesta Básica, Ilhéus, Bahia

Produtos	Qtde.	Variação Mensal	Variação Semestral	Variação Anual
		%	%	%
Carne (Kg)	4,50	-7,32	-13,10	0,61
Leite (L)	6,00	0,00	-1,86	-1,86
Feijão (Kg)	4,50	6,84	-5,42	1,32
Arroz (Kg)	3,60	-3,54	8,98	33,84
Farinha (Kg)	3,00	-5,95	-7,03	-9,80
Tomate (Kg)	12,00	-39,17	-20,54	-42,25
Pão (Kg)	6,00	-7,71	-5,22	-3,33
Café (Kg)	0,30	-1,90	13,69	0,62
Banana (Dz)	7,50	-3,73	11,15	19,11
Açúcar (Kg)	3,00	-5,53	-7,97	-6,97
Óleo (900mL)	1,00	1,81	-4,67	-3,30
Manteiga (Kg)	0,75	-4,02	-3,14	-2,24
TOTAL		-9,53	-6,85	-5,14

Cesta Básica de acordo com o Decreto-Lei nº399 de 30 de abril de 1938, que instituiu as Comissões do Salário Mínimo.

Fonte: Projeto de extensão Acompanhamento do Custo da Cesta Básica - ACCB/UESC.

*Junho a Julho de 2024.

**Fevereiro a Julho de 2024.

*** Julho de 2023 a Julho de 2024.

Em julho, o tempo despendido por trabalhador para adquirir os 12 itens da cesta básica na cidade de Ilhéus foi de 85 horas 55 minutos, um comprometimento de 39,06% do salário mínimo líquido de R\$1.306,10- descontando-se 7,5% de contribuição previdenciária do salário bruto de R\$1.412,00.

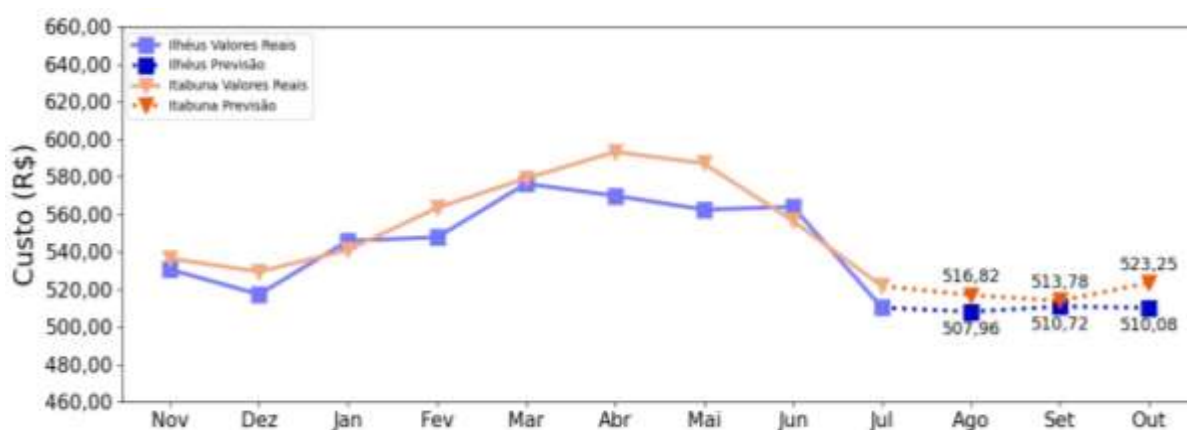
Figura 2 – Comprometimento do salário mínimo em relação ao custo da cesta básica (em %), julho de 2024, Ilhéus, Bahia



Em julho, o tomate foi o item com a maior redução de preço, seguido pela carne bovina. A redução do preço do tomate pode ser explicada pelo aumento da produção e maior oferta nos supermercados, levando à redução de preço. No caso da carne, a redução no preço deve-se ao ciclo pecuário, que atingiu seu auge este ano com o pico de descarte de fêmeas, provocando aumento da oferta de carne e influenciando na diminuição do seu preço nos estabelecimentos comerciais.

Para os próximos três meses (Figura 3), a expectativa é de custo da cesta relativamente estável até outubro de 2024.

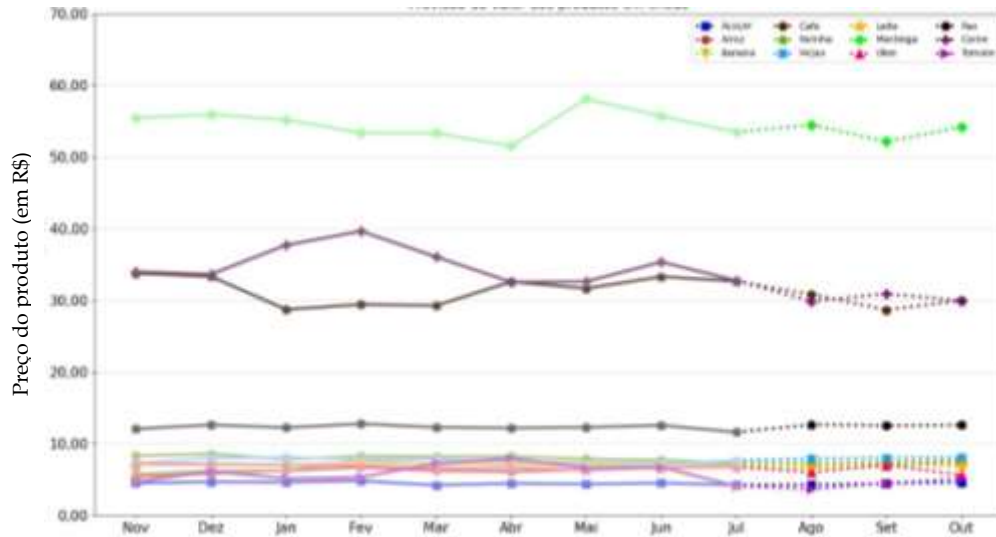
Figura 3 – Previsão¹ do custo total da cesta básica até outubro de 2024, Ilhéus, Bahia



¹ As previsões foram feitas utilizando rede neural do tipo MultilayerPerceptron, implementada no framework Tensorflow.

Em relação à previsão do comportamento dos preços dos 12 itens que compõem a cesta básica, a expectativa é de preços relativamente estáveis para a maioria deles, exceto para manteiga, café e açúcar que poderão aumentar de preço nos próximos meses (Figura 4).

Figura 4 – Previsão¹ do comportamento do preço dos 12 itens que compõem a cesta básica de Ilhéus, Bahia até outubro de 2024



Nota: Os itens apresentados estão na seguinte dimensão Açúcar (Kg), Arroz (Kg), Banana (Dz), Café (Kg), Carne (Kg), Farinha (Kg), Feijão (Kg), Leite (L), Manteiga (Kg), Óleo (900 mL), Pão (Kg), Tomate (Kg).

ITABUNA - BAHIA

CUSTO DA CESTA BÁSICA REDUZ 6,25% EM JULHO

A ração essencial mínima, definida pelo Decreto lei 399, de 30 de abril de 1938, que estabelece 12 produtos alimentares (feijão, arroz, farinha de mandioca, pão, carne, leite, açúcar, banana, óleo, manteiga, tomate e café) e suas respectivas quantidades, passou a custar R\$521,64 no mês de julho em Itabuna, uma redução de -6,25% comparativamente ao mês de junho (Tabela 1).

Tabela 1 - Custo da Cesta Básica (em R\$) na cidade de Itabuna, Bahia, 2024

Mês	Gasto Mensal (R\$)	Varição Mensal (%)
Julho	521,64	-6,25
Junho	556,41	-5,56
Maiο	589,06	0,70
Abril	587,06	-1,03
Março	593,14	2,44
Fevereiro	579,01	2,78
Janeiro	563,37	4,15

Cesta Básica de acordo com o Decreto-Lei nº399 de 30 de abril de 1938, que instituiu as Comissões do Salário Mínimo.

Fonte: Projeto de extensão Acompanhamento do Custo da Cesta Básica - ACCB/UESC.

Dos 12 produtos que compõem a cesta básica, oito reduziram de preço: tomate (-38,69%), banana (-13,63%), farinha (-6,07%), açúcar (-6,00%), feijão (-1,91%), pão (-1,21%), leite (-1,10%) e manteiga (-0,86%). Em contrapartida, quatro aumentaram de preço: café (6,49%), carne (2,80%), arroz (1,42%) e óleo (1,37%) conforme (Tabelas 2 e 3).

Tabela 2 - Preço Médio, Gasto Mensal e tempo de trabalho necessário, Cesta Básica, Itabuna, Bahia

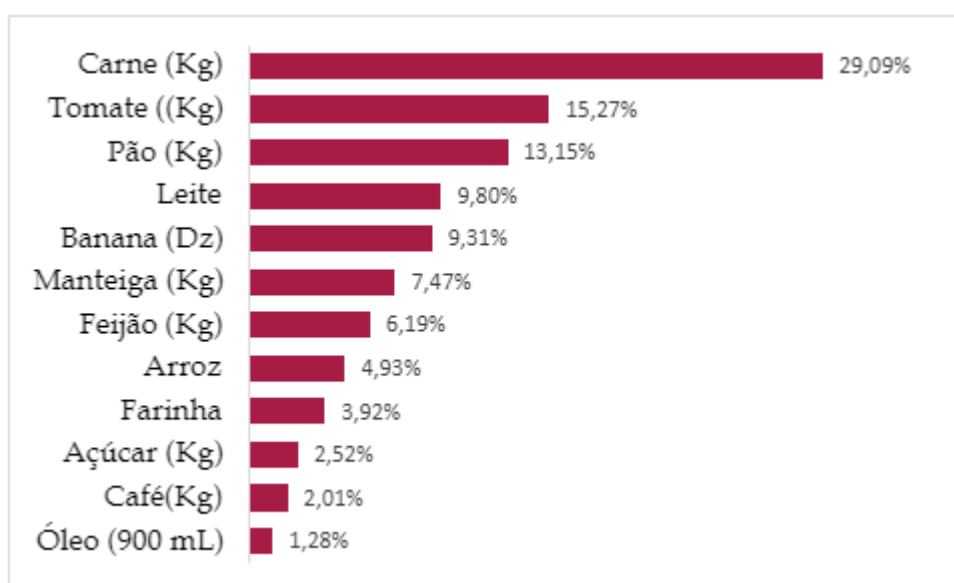
Produtos	Preço Médio (R\$)		Qtde.	Gasto Mensal (R\$)	Tempo de Trabalho Necessário
	Junho	Julho			
Carne (Kg)	32,80	33,72	4,50	151,74	25h 33min
Leite (L)	9,09	8,99	6,00	53,94	9h 5min
Feijão (Kg)	7,31	7,17	4,50	32,27	5h 26min
Arroz (Kg)	7,05	7,15	3,60	25,74	4h 20min
Farinha (Kg)	7,25	6,81	3,00	20,43	3h 26min
Tomate (Kg)	5,66	3,47	12,00	41,64	7h 0min
Pão (Kg)	11,57	11,43	6,00	68,58	11h 33min
Café (Kg)	32,88	35,00	0,30	10,50	1h 46min
Banana (Dz)	8,95	7,73	7,50	57,98	9h 45min
Açúcar (Kg)	4,67	4,39	3,00	13,17	2h 13min
Óleo (900mL)	6,58	6,67	1,00	6,67	1h 7min
Manteiga (Kg)	52,43	51,97	0,75	38,98	6h 33min
TOTAL					87h 51min

Cesta Básica de acordo com o Decreto-Lei nº399 de 30 de abril de 1938, que instituiu as Comissões do Salário Mínimo.

Fonte: Projeto de extensão Acompanhamento do Custo da Cesta Básica - ACCB/UESC.

No mês de julho, os produtos com maior participação no custo da cesta básica em Itabuna foram: carne bovina (29,09%), tomate (15,27%) e pão (13,15%). E os itens com menor participação nesse custo foram: açúcar cristal (2,52%), café (2,01%) e óleo (1,28%), Figura 1.

Figura 1 - Participação dos produtos no custo total da cesta básica, julho de 2024, Itabuna, Bahia



Observando os últimos seis meses (Tabela 3), o custo da cesta básica reduziu -7,41% em Itabuna. Nesse período, o tomate teve a maior redução de preço (-30,88%) e o café o maior aumento de preço (22,09%). Nos últimos 12 meses o custo da cesta reduziu -7,59%, nesse período o tomate foi o item que apresentou a maior redução de preço (-49,78%) e o banana o maior aumento de preço (37,56%).

Tabela 3 - Variação mensal, semestral e anual, Cesta Básica, Itabuna, Bahia

Produtos	Qtde.	Variação Mensal%	Variação Semestral %	Variação Anual %
Carne (Kg)	4,50	2,80	-4,78	-6,62
Leite (L)	6,00	-1,10	12,09	-0,44
Feijão (Kg)	4,50	-1,91	-8,43	-12,24
Arroz (Kg)	3,60	1,42	9,35	37,21
Farinha (Kg)	3,00	-6,07	-8,22	-15,19
Tomate (Kg)	12,00	-38,69	-30,88	-49,78
Pão (Kg)	6,00	-1,21	-4,27	-3,46
Café (Kg)	0,30	6,49	22,09	4,90
Banana (Dz)	7,50	-13,63	-19,23	37,56
Açúcar (Kg)	3,00	-6,00	-2,44	0,46
Óleo (900mL)	1,00	1,37	-6,32	-3,33
Manteiga (Kg)	0,75	-0,86	-7,15	-7,34
TOTAL		-6,25	-7,41	-7,59

Cesta Básica de acordo com o Decreto-Lei nº399 de 30 de abril de 1938, que instituiu as Comissões do Salário Mínimo.

Fonte: Projeto de extensão Acompanhamento do Custo da Cesta Básica - ACCB/UESC.

* Junho a Julho de 2024.

** Fevereiro a Julho de 2024.

*** Julho de 2023 a Julho de 2024.

Em julho, o tempo despendido por trabalhador para adquirir os 12 itens da cesta básica na cidade de Itabuna foi de 87 horas 51 minutos (Tabela 2), e um comprometimento de 39,94% (Figura 2) do salário mínimo líquido de R\$1.306,10 – descontando-se 7,5% de contribuição previdenciária do salário bruto de R\$1.412,00.

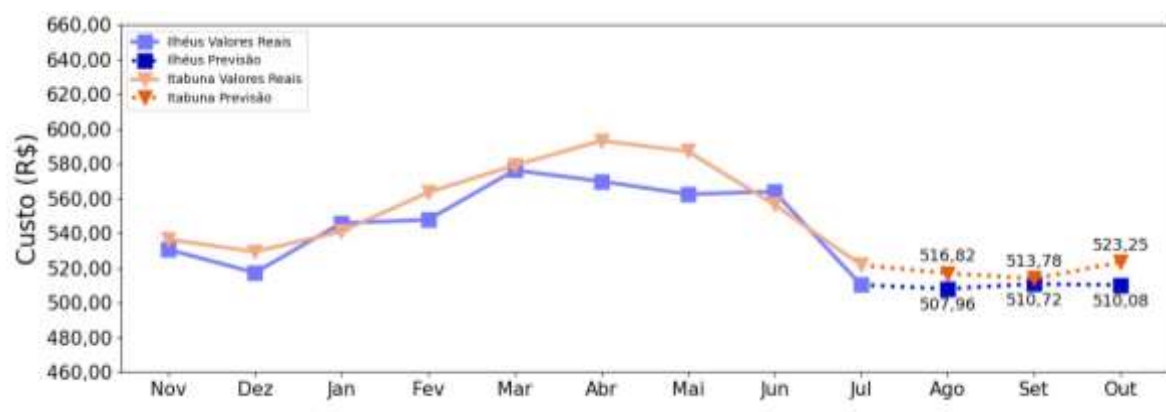
Figura 2 – Comprometimento do salário mínimo em relação ao custo da cesta básica (em %), julho de 2024, Itabuna, Bahia



Em julho, o tomate foi o item com a maior redução de preço, seguido pela carne bovina. A redução do preço do tomate pode ser explicada pelo aumento da produção e maior oferta nos supermercados, levando à redução de preço. No caso do menor preço da banana, isso pode ser atribuído ao aumento de oferta.

Para os próximos três meses (Figura 3), a expectativa é de redução do custo da cesta até outubro de 2024.

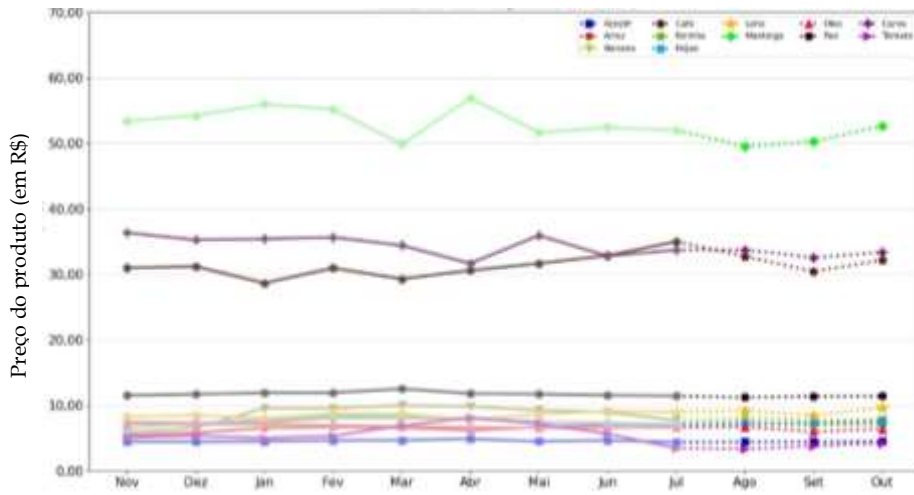
Figura 3 – Previsão² do custo total da cesta básica até outubro de 2024, Itabuna, Bahia



Em relação à previsão do comportamento dos preços dos 12 itens que compõem a cesta básica, a expectativa é de preços relativamente estáveis para a maioria dos itens, exceto para café e manteiga, que poderão aumentar de preço nos próximos meses (Figura 4).

² As previsões foram feitas utilizando rede neural do tipo MultilayerPerceptron, implementada no framework Tensorflow.

Figura 4 – Previsão¹ do comportamento do preço dos 12 itens que compõem a cesta básica de Itabuna, Bahia até outubro de 2024



Nota: Os itens apresentados estão na seguinte dimensão Açúcar (Kg), Arroz (Kg), Banana (Dz), Café (Kg), Carne (Kg), Farinha (Kg), Feijão (Kg), Leite (L), Manteiga (Kg), Óleo (900 mL), Pão (Kg), Tomate (Kg).