

Boletim
ACCB/UESC

ISSN 2763-8936



Boletim ACCB/UESC, ano 21, n. 08, ago. 2024, ISSN 2763-8936.

Projeto Acompanhamento do Custo da Cesta Básica
Departamento de Ciências Econômicas - DCEC
Universidade Estadual de Santa Cruz - UESC
Rodovia Ilhéus - Itabuna, km 16 - Salobrinho - Ilhéus-BA

EQUIPE:

Mônica de Moura Pires - Coordenadora
Dany Sanchez Dominguez
Gustavo Joaquim Lisboa
Marcelo Inácio Ferreira Ferraz

Açucena Silva Azevedo -Estagiária
Lais de Matos Pereira - Estagiária
Paulo César Cruz Dantas - Colaborador
Matheus Santos Silva - Colaborador



Leia o QR Code em seu celular e
conheça mais sobre o ACCB, ou
acesse:

 /CBUESC

 @CBUESC

 @CESTABASICA_UESC

 cestabasica@uesc.br

<http://boletimaacb.ccam.uesc.br/>



BOLETIM ACCB/UESC

CUSTO DA CESTA BÁSICA AUMENTA 3,40% EM AGOSTO

A ração essencial mínima, definida pelo Decreto lei 399, de 30 de abril de 1938, que estabelece 12 produtos alimentares (feijão, arroz, farinha de mandioca, pão, carne, leite, açúcar, banana, óleo, manteiga, tomate e café) e suas respectivas quantidades, passou a custar R\$527,49 no mês de agosto na cidade de Ilhéus, um aumento de 3,40% comparativamente ao mês de julho (Tabela 1).

Tabela 1 - Custo da Cesta Básica (em R\$) na cidade de Ilhéus, Bahia, 2024

Mês	Gasto Mensal (R\$)	Varição Mensal (%)
Agosto	527,49	3,40
Julho	510,14	-9,53
Junho	563,89	2,99
Maio	547,51	-2,64
Abril	562,38	-1,30
Março	569,79	-1,11
Fevereiro	576,18	5,21
Janeiro	547,63	0,34

Cesta Básica de acordo com o Decreto-Lei nº399 de 30 de abril de 1938, que instituiu as Comissões do Salário Mínimo.

Fonte: Projeto de extensão Acompanhamento do Custo da Cesta Básica - ACCB/UESC.

Dos 12 produtos que compõem a cesta básica, dez aumentaram de preço: banana (25,94%), café (17,35%), manteiga (12,29%), açúcar (6,35%), leite (4,52%), pão(4,05%), carne (3,66%), óleo (2,82%), farinha (1,79%) e arroz (1,59%). Em contrapartida, dois produtos reduziram de preço: tomate (-24,15) e feijão (8,23%) (Tabelas 2 e 3).



Tabela 2 – Preço Médio, Gasto Mensal e tempo de trabalho necessário, Cesta Básica, Ilhéus, Bahia

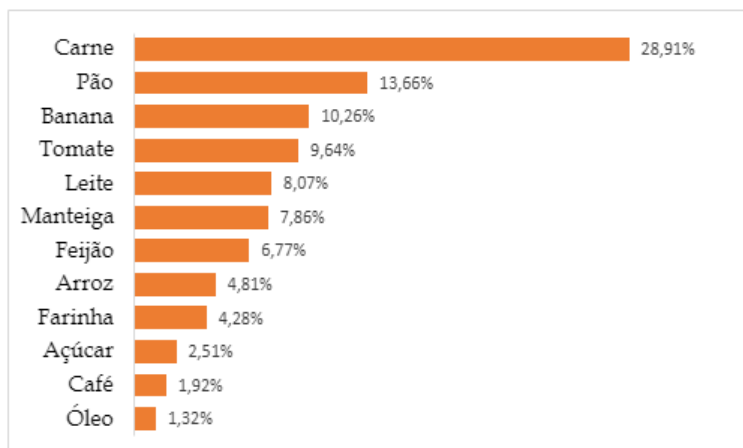
Produtos	Preço Médio (R\$)		Qtde.	Gasto Mensal (R\$)	Tempo de Trabalho Necessário
	Julho	Agosto			
Carne (Kg)	32,77	33,97	4,50	152,87	25h 44min
Leite (L)	6,86	7,17	6,00	43,02	7h 14min
Feijão (Kg)	7,67	7,04	4,50	31,68	5h 20min
Arroz (Kg)	6,81	6,92	3,60	24,91	4h 11min
Farinha (Kg)	7,27	7,40	3,00	22,20	3h 44min
Tomate (Kg)	4,10	3,11	12,00	37,32	6h 17min
Pão (Kg)	11,61	12,08	6,00	72,48	12h 12min
Café (Kg)	32,65	38,34	0,30	11,50	1h 56min
Banana (Dz)	6,98	8,79	7,50	65,93	11h 6min
Açúcar (Kg)	4,27	4,54	3,00	13,62	2h 17min
Óleo (900mL)	6,74	6,93	1,00	6,93	1h 10min
Manteiga (Kg)	53,47	60,04	0,75	45,03	7h 35min
TOTAL				527,49	88h 51min

Cesta Básica de acordo com o Decreto-Lei nº399 de 30 de abril de 1938, que instituiu as Comissões do Salário Mínimo.

Fonte: Projeto de extensão Acompanhamento do Custo da Cesta Básica - ACCB/UESC.

No mês de agosto, os produtos com maior participação no custo da cesta básica foram: carne bovina (28,91%), pão (13,66%) e banana (10,26%). Por outro lado, os itens com menor participação nesse custo foram: açúcar cristal (2,51%), café (1,92%) e óleo (1,32%), Figura 1.

Figura 1 – Participação de cada item no custo total da cesta básica, agosto de 2024, Ilhéus, Bahia





Observando os últimos seis meses (Tabela 3), o custo da cesta básica reduziu 8,85% em Ilhéus. Nesse período, o tomate teve a maior redução de preço (-41,65%) e o café o maior aumento de preço (30,24%). Nos últimos 12 meses o custo da cesta reduziu 0,45%, nesse período o tomate foi o item que teve a maior redução de preço (-45,44%) e a banana o maior aumento de preço (37,78%).

Tabela 3 - Variação mensal, semestral e anual, Cesta Básica, Ilhéus, Bahia

Produtos	Qtde.	Variação Mensal	Variação Semestral	Variação Anual
		%	%	%
Carne (Kg)	4,50	3,66	-14,32	0,77
Leite (L)	6,00	4,52	-3,37	1,99
Feijão (Kg)	4,50	-8,23	-10,20	-8,23
Arroz (Kg)	3,60	1,59	3,10	36,49
Farinha (Kg)	3,00	1,79	-10,41	-12,84
Tomate (Kg)	12,00	-24,15	-41,65	-45,44
Pão (Kg)	6,00	4,05	-5,48	3,07
Café (Kg)	0,30	17,35	30,24	19,29
Banana (Dz)	7,50	25,94	13,42	37,78
Açúcar (Kg)	3,00	6,32	-5,61	0,67
Óleo (900mL)	1,00	2,82	-0,57	2,67
Manteiga (Kg)	0,75	12,29	12,55	9,06
TOTAL		3,40	-8,85	-0,45

Cesta Básica de acordo com o Decreto-Lei nº399 de 30 de abril de 1938, que instituiu as Comissões do Salário Mínimo.

Fonte: Projeto de extensão Acompanhamento do Custo da Cesta Básica - ACCB/UESC.

*Julho a Agosto de 2024.

**Março a Agosto de 2024.

*** Agosto de 2023 a Agosto de 2024.

Em agosto, o tempo despendido por trabalhador para adquirir os 12 itens da cesta básica na cidade de Ilhéus foi de 88 horas 51 minutos, um comprometimento de 40,39% do salário mínimo líquido de R\$1.306,10- descontando-se 7,5% de contribuição previdenciária do salário bruto de R\$1.412,00.



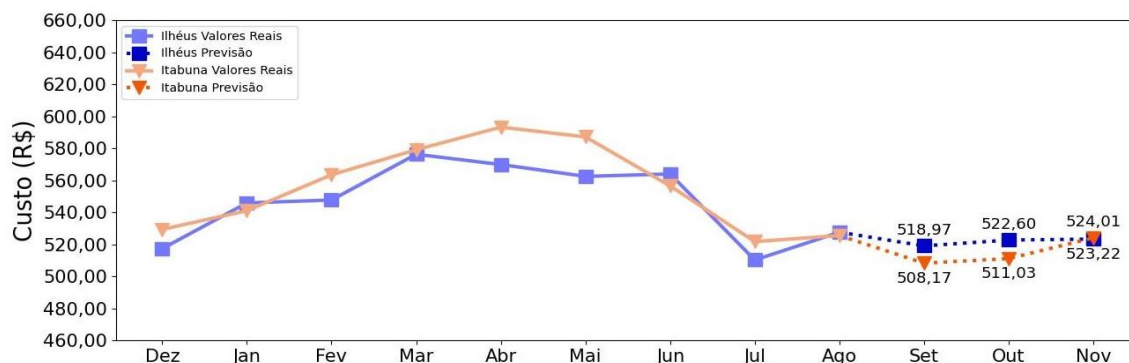
Figura 2 – Comprometimento do salário mínimo em relação ao custo da cesta básica (em %), agosto de 2024, Ilhéus, Bahia



Em agosto a banana, seguido pelo café foram os itens com maior aumento de preço. O aumento do preço na banana prata deveu-se a fatores climáticos adversos que prejudicaram sua produção e implicaram em diminuição de sua oferta nos supermercados. Em relação ao preço do café, seu aumento está relacionado à menor produção em todo o país, e uma demanda crescente. Esse descompasso entre oferta menor e demanda maior, provocou aumento do preço do café nos estabelecimentos comerciais.

Para os próximos três meses (Figura 3), a expectativa é de custo da cesta relativamente estável, com ligeira queda até outubro, retomando com um ligeiro aumento até novembro de 2024.

Figura 3 – Previsão¹ do custo total da cesta básica até novembro de 2024, Ilhéus, Bahia

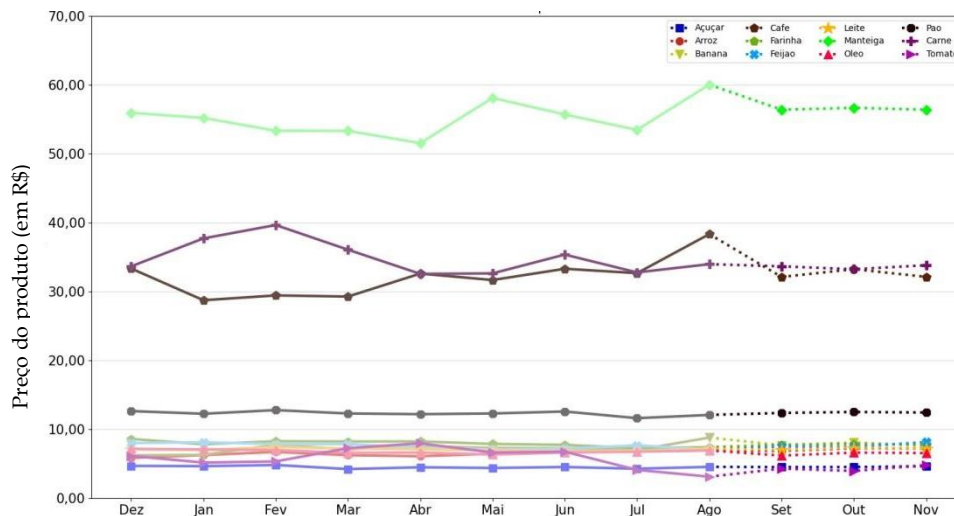


¹ As previsões foram feitas utilizando rede neural do tipo MultilayerPerceptron, implementada no framework Tensorflow.



Em relação à previsão do comportamento dos preços dos 12 itens que compõem a cesta básica, a expectativa é de preços relativamente estáveis para a maioria deles, exceto para carne e tomate que poderão aumentar de preço nos próximos meses (Figura 4).

Figura 4 – Previsão do comportamento do preço dos 12 itens que compõem a cesta básica de Ilhéus, Bahia até novembro de 2024



Nota: Os itens apresentados estão na seguinte dimensão Açúcar (Kg), Arroz (Kg), Banana (Dz), Café (Kg), Carne (Kg), Farinha (Kg), Feijão (Kg), Leite (L), Manteiga (Kg), Óleo (900 mL), Pão (Kg), Tomate (Kg).