

**Boletim
ACCB/UESC**

ISSN 2763-8936



Boletim ACCB/UESC, ano 21, n. 08, ago. 2024, ISSN 2763-8936.

Projeto Acompanhamento do Custo da Cesta Básica
Departamento de Ciências Econômicas - DCEC
Universidade Estadual de Santa Cruz - UESC
Rodovia Ilhéus - Itabuna, km 16 - Salobrinho - Ilhéus-BA

EQUIPE:

Mônica de Moura Pires - Coordenadora
Dany Sanchez Dominguez
Gustavo Joaquim Lisboa
Marcelo Inácio Ferreira Ferraz

Açucena Silva Azevedo - Estagiária
Lais de Matos Pereira - Estagiária
Paulo César Cruz Dantas - Colaborador
Matheus Santos Silva - Colaborador



Leia o QR Code em seu celular e
conheça mais sobre o ACCB, ou
acesse:

 /CBUESC

 @CBUESC

 @CESTABASICA_UESC

 cestabasica@uesc.br

<http://boletimaacb.ccam.uesc.br/>



ITABUNA - BAHIA

CUSTO DA CESTA BÁSICA AUMENTA 0,73% EM AGOSTO

A ração essencial mínima, definida pelo Decreto lei 399, de 30 de abril de 1938, que estabelece 12 produtos alimentares (feijão, arroz, farinha de mandioca, pão, carne, leite, açúcar, banana, óleo, manteiga, tomate e café) e suas respectivas quantidades, passou a custar R\$525,43 no mês de agosto o em Itabuna, um aumento de 0,73% comparativamente ao mês de julho (Tabela 1).

Tabela 1 - Custo da Cesta Básica (em R\$) na cidade de Itabuna, Bahia, 2024

Mês	Gasto Mensal (R\$)	Varição Mensal (%)
Agosto	525,43	0,73
Julho	521,64	-6,25
Junho	556,41	-5,56
Maiο	589,06	0,70
Abril	587,06	-1,03
Março	593,14	2,44
Fevereiro	579,01	2,78
Janeiro	563,37	4,15

Cesta Básica de acordo com o Decreto-Lei nº399 de 30 de abril de 1938, que instituiu as Comissões do Salário Mínimo.

Fonte: Projeto de extensão Acompanhamento do Custo da Cesta Básica - ACCB/UESC.

Dos 12 produtos que compõem a cesta básica nove aumentaram de preço: banana (14,49%), leite (8,79%), açúcar (7,06%), manteiga (5,98%), óleo (4,20%), farinha (2,20%), arroz (1,94%), café (1,33%), carne (1,25%) e pão (1,05%). Em contrapartida, três alimentos reduziram de preço: tomate (-32,56%), feijão (-6,29%) e arroz (-1,94%) (Tabelas 2 e 3).



Tabela 2 - Preço Médio, Gasto Mensal e tempo de trabalho necessário, Cesta Básica, Itabuna, Bahia

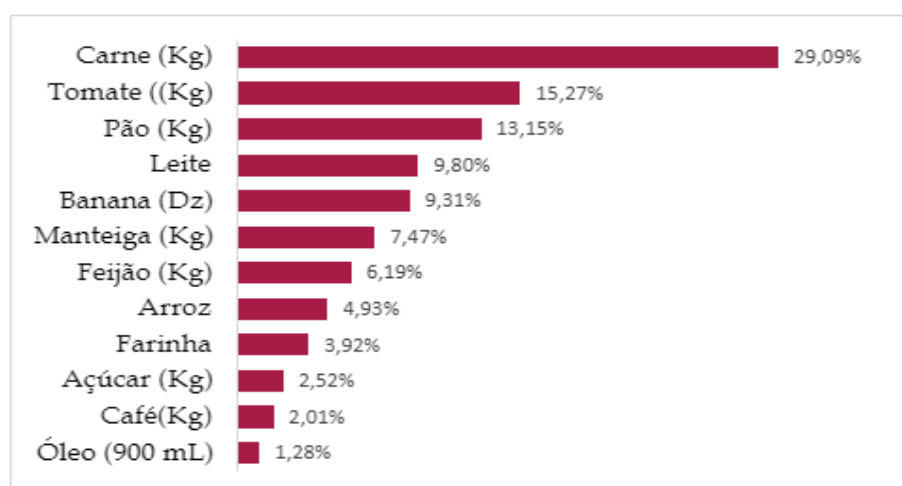
Produtos	Preço Médio (R\$)		Qtde.	Gasto Mensal (R\$)	Tempo de Trabalho Necessário
	Julho	Agosto			
Carne (Kg)	33,72	34,14	4,50	153,63	25h 52min
Leite (L)	8,99	9,78	6,00	58,68	9h 53min
Feijão (Kg)	7,17	6,72	4,50	30,24	5h 5min
Arroz (Kg)	7,15	7,01	3,60	25,24	4h 15min
Farinha (Kg)	6,81	6,96	3,00	20,88	3h 31min
Tomate (Kg)	3,47	2,34	12,00	28,08	4h 43min
Pão (Kg)	11,43	11,55	6,00	69,30	11h 40min
Café (Kg)	35,00	35,48	0,30	10,64	1h 47min
Banana (Dz)	7,73	8,85	7,50	66,38	1h 10min
Açúcar (Kg)	4,39	4,70	3,00	14,10	2h 22min
Óleo (900mL)	6,67	6,95	1,00	6,95	1h 10min
Manteiga (Kg)	51,97	55,08	0,75	41,31	6h 57min
TOTAL				525,43	86h 30min

Cesta Básica de acordo com o Decreto-Lei nº399 de 30 de abril de 1938, que instituiu as Comissões do Salário Mínimo.

Fonte: Projeto de extensão Acompanhamento do Custo da Cesta Básica - ACCB/UESC.

No mês de agosto, os produtos com maior participação no custo da cesta básica foram: carne bovina (29,09%), tomate (15,27%) e pão (13,15%). Por outro lado, os itens com menor participação nesse custo foram: açúcar cristal (2,52%), café (2,01%) e óleo (1,28%), Figura 1.

Figura 1 - Participação dos produtos no custo total da cesta básica, agosto de 2024, Itabuna, Bahia





Observando os últimos seis meses (Tabela 3), o custo da cesta básica reduziu 9,25% em Itabuna. Nesse período, o tomate teve a maior redução de preço (-56,18%) e o café o maior aumento de preço (14,54%). Nos últimos 12 meses o custo da cesta reduziu 3,41%, nesse período o tomate foi o item que apresentou a maior redução de preço (-62,14%) e a banana o maior aumento de preço (64,51%).

Tabela 3 - Variação mensal, semestral e anual, Cesta Básica, Itabuna, Bahia

Produtos	Qtde.	Variação Mensal%	Variação Semestral %	Variação Anual %
Carne (Kg)	4,50	1,25	-4,26	-3,12
Leite (L)	6,00	8,79	11,52	7,47
Feijão (Kg)	4,50	-6,29	-20,86	-9,33
Arroz (Kg)	3,60	-1,94	4,17	34,54
Farinha (Kg)	3,00	2,20	-14,29	-6,83
Tomate (Kg)	12,00	-32,56	-56,18	-62,14
Pão (Kg)	6,00	1,05	-3,19	-1,45
Café (Kg)	0,30	1,33	14,53	4,83
Banana (Dz)	7,50	14,49	-7,52	64,51
Açúcar (Kg)	3,00	7,06	0,64	11,90
Óleo (900mL)	1,00	4,20	-0,57	-1,42
Manteiga (Kg)	0,75	5,98	-0,19	2,91
TOTAL		0,73	-9,25	-3,41

Cesta Básica de acordo com o Decreto-Lei nº399 de 30 de abril de 1938, que instituiu as Comissões do Salário Mínimo.

Fonte: Projeto de extensão Acompanhamento do Custo da Cesta Básica - ACCB/UESC.

* Julho a Agosto de 2024.

** Março a Agosto de 2024.

*** Agosto de 2023 a Agosto de 2024.

Em agosto, o tempo despendido por trabalhador para adquirir os 12 itens da cesta básica na cidade de Itabuna foi de 86 horas 30 minutos (Tabela 2), e um comprometimento de 40,23% (Figura 2) do salário mínimo líquido de R\$1.306,10 – descontando-se 7,5% de contribuição previdenciária do salário bruto de R\$1.412,00.



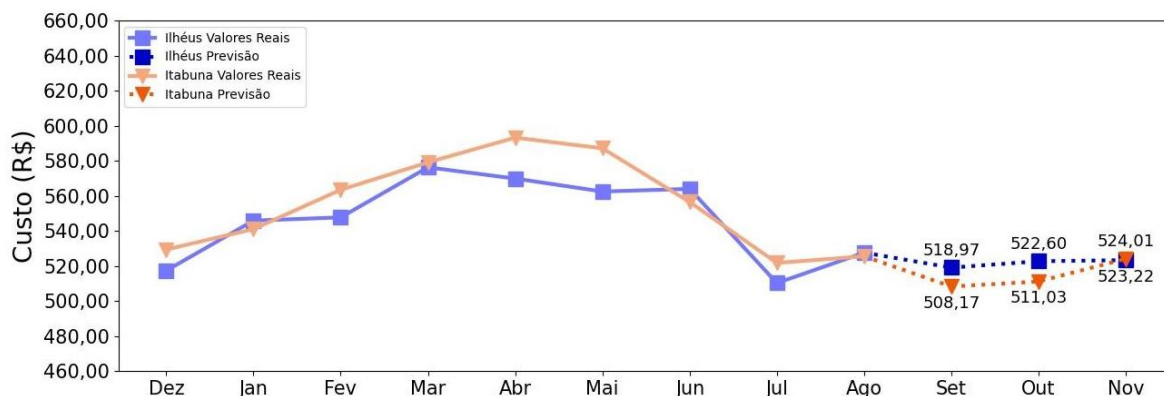
Figura 2 – Comprometimento do salário mínimo em relação ao custo da cesta básica (em %), agosto de 2024, Itabuna, Bahia



Em agosto, a banana e o leite destacaram-se como os itens com os maiores aumentos de preços. O aumento do preço na banana prata deveu-se a fatores climáticos adversos que prejudicaram sua produção e implicaram em diminuição de sua oferta nos supermercados. Em relação ao leite, o aumento do preço está relacionado a uma discrepância entre oferta e demanda, especialmente por conta de questões climáticas que foram mais severas este ano, intensificando os efeitos da entressafra, reduzindo a oferta de leite e como consequência aumento do seu preço nos supermercados.

Para os próximos três meses (Figura 3), a expectativa é de custo da cesta com redução em setembro, porém seguida de tendência de aumento até novembro de 2024.

Figura 3 – Previsão¹ do custo total da cesta básica até novembro de 2024, Itabuna, Bahia

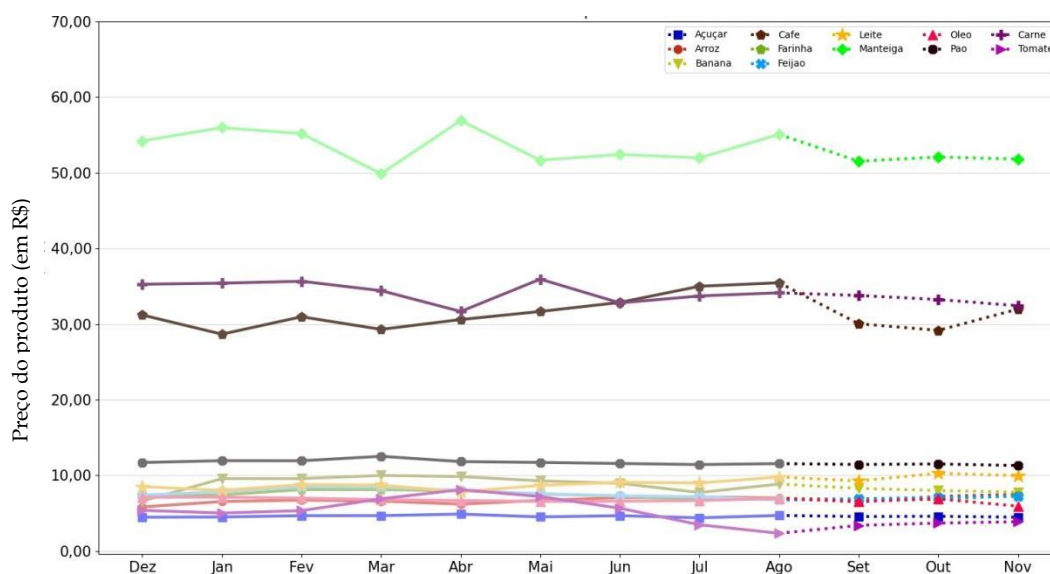


¹ As previsões foram feitas utilizando rede neural do tipo MultilayerPerceptron, implementada no framework Tensorflow.



Em relação à previsão do comportamento dos preços dos 12 itens que compõem a cesta básica, a expectativa é de preços relativamente estáveis para a maioria deles, exceto para carne e tomate que poderão aumentar de preço nos próximos meses (Figura 4).

Figura 4 – Previsão¹ do comportamento do preço dos 12 itens que compõem a cesta básica de Itabuna, Bahia até novembro de 2024



Nota: Os itens apresentados estão na seguinte dimensão Açúcar (Kg), Arroz (Kg), Banana (Dz), Café (Kg), Carne (Kg), Farinha (Kg), Feijão (Kg), Leite (L), Manteiga (Kg), Óleo (900 mL), Pão (Kg), Tomate (Kg).