

Boletim
ACCB/UESC

ISSN 2763-8936



Boletim ACCB/UESC, ano 21, n. 09, set. 2024, ISSN 2763-8936.

Projeto Acompanhamento do Custo da Cesta Básica
Departamento de Ciências Econômicas - DCEC
Universidade Estadual de Santa Cruz - UESC
Rodovia Ilhéus - Itabuna, km 16 - Salobrinho - Ilhéus-BA

EQUIPE:

Mônica de Moura Pires - Coordenadora
Dany Sanchez Dominguez
Gustavo Joaquim Lisboa
Hermano Caixeta Ibrahim
Marcelo Inácio Ferreira Ferraz

Açucena Silva Azevedo - Estagiária
Lais de Matos Pereira - Estagiária
Paulo César Cruz Dantas - Colaborador
Matheus Santos Silva - Colaborador



Leia o QR Code em seu celular e
conheça mais sobre o ACCB, ou
acesse:

 /CBUESC

 @CBUESC

 @CESTABASICA_UESC

 cestabasica@uesc.br

<http://boletimaacb.ccam.uesc.br/>



ITABUNA - BAHIA

CUSTO DA CESTA BÁSICA REDUZ 1,79% EM SETEMBRO

A ração essencial mínima, definida pelo Decreto lei 399, de 30 de abril de 1938, que estabelece 12 produtos alimentares (feijão, arroz, farinha de mandioca, pão, carne, leite, açúcar, banana, óleo, manteiga, tomate e café) e suas respectivas quantidades, passou a custar R\$516,01 no mês de setembro em Itabuna, uma redução de 1,79% comparativamente ao mês de agosto (Tabela 1).

Tabela 1 - Custo da Cesta Básica (em R\$) na cidade de Itabuna, Bahia, 2024

Mês	Gasto Mensal (R\$)	Varição Mensal (%)
Setembro	516,01	-1,79
Agosto	525,43	0,73
Julho	521,64	-6,25
Junho	556,41	-5,56
Maiο	589,06	0,70
Abril	587,06	-1,03
Março	593,14	2,44
Fevereiro	579,01	2,78
Janeiro	563,37	4,15

Cesta Básica de acordo com o Decreto-Lei nº399 de 30 de abril de 1938, que instituiu as Comissões do Salário Mínimo.

Fonte: Projeto de extensão Acompanhamento do Custo da Cesta Básica - ACCB/UESC.

Dos doze produtos que compõem a cesta básica, sete reduziram de preço: banana (-13,45%), feijão (-5,49%), pão (-5,45%), leite (-5,32%), tomate (-5,13%), manteiga (-3,36%) e açúcar (-2,98%). Em contrapartida, cinco aumentaram de preço: café (12,97%), farinha (6,61%), carne (5,42%), arroz (0,83%) e óleo (0,29%), conforme Tabelas 2 e 3.



Tabela 2 - Preço Médio, Gasto Mensal e tempo de trabalho necessário, Cesta Básica, Itabuna, Bahia

Produtos	Preço Médio (R\$)		Qtde.	Gasto Mensal Setembro (R\$)	Tempo de Trabalho Necessário
	Agosto	Setembro			
Carne (Kg)	34,14	35,99	4,50	161,96	27h 16min
Leite (L)	9,78	9,26	6,00	55,56	9h 21min
Feijão (Kg)	6,72	6,35	4,50	28,58	4h 48min
Arroz (Kg)	7,01	7,07	3,60	25,45	4h 17min
Farinha (Kg)	6,96	7,42	3,00	22,26	3h 44min
Tomate (Kg)	2,34	2,22	12,00	26,64	4h 29min
Pão (Kg)	11,55	10,92	6,00	65,52	11h 2min
Café (Kg)	35,48	40,07	0,30	12,02	2h 1min
Banana (Dz)	8,85	7,66	7,50	57,45	9h 40min
Açúcar (Kg)	4,70	4,56	3,00	13,68	2h 18min
Óleo (900mL)	6,95	6,97	1,00	6,97	1h 10min
Manteiga (Kg)	55,08	53,22	0,75	39,92	6h 43min
TOTAL				516,01	86h 55min

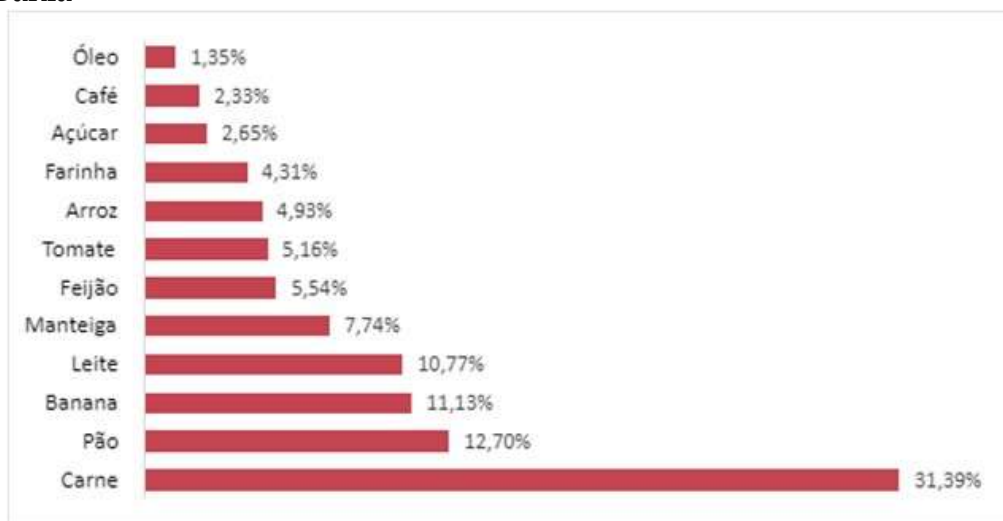
Cesta Básica de acordo com o Decreto-Lei nº399 de 30 de abril de 1938, que instituiu as Comissões do Salário Mínimo.

Fonte: Projeto de extensão Acompanhamento do Custo da Cesta Básica - ACCB/UESC.

No mês de setembro, os produtos com maior participação no custo da cesta básica foram: carne bovina (31,39%), pão (12,07%) e banana (11,13%). Por outro lado, os itens com menor participação nesse custo foram: açúcar cristal (2,65%), café (2,33%) e óleo (1,35%), Figura 1.



Figura 1 - Participação dos produtos no custo total da cesta básica, setembro de 2024, Itabuna, Bahia



Observando os últimos seis meses (Tabela 3), o custo da cesta básica reduziu 13% em Itabuna. Nesse período, o tomate teve a maior redução de preço (-67,83%) e o café o maior aumento de preço (36,75%). Nos últimos 12 meses o custo da cesta reduziu 3,37%, nesse período o tomate foi o item que apresentou a maior redução de preço (-62,88%) e a banana o maior aumento de preço (33,92%).

Tabela 3 - Variação mensal, semestral e anual, Cesta Básica, Itabuna, Bahia

Produtos	Qtde.	Variação Mensal%	Variação Semestral %	Variação Anual %
Carne (Kg)	4,50	5,42	4,56	5,79
Leite (L)	6,00	-5,32	6,31	7,67
Feijão (Kg)	4,50	-5,49	-24,75	-9,27
Arroz (Kg)	3,60	0,83	7,11	33,39
Farinha (Kg)	3,00	6,61	-8,62	-5,36
Tomate (Kg)	12,00	-5,13	-67,83	-62,88
Pão (Kg)	6,00	-5,45	-12,78	-6,83
Café (Kg)	0,30	12,97	36,75	21,41
Banana (Dz)	7,50	-13,45	-23,33	33,92
Açúcar (Kg)	3,00	-2,98	-2,56	10,95
Óleo (900mL)	1,00	0,29	2,50	-6,44
Manteiga (Kg)	0,75	-3,36	6,71	-1,60
TOTAL		-1,79	-13,00	-3,37

Cesta Básica de acordo com o Decreto-Lei nº399 de 30 de abril de 1938, que instituiu as Comissões do Salário Mínimo.

Fonte: Projeto de extensão Acompanhamento do Custo da Cesta Básica - ACCB/UESC.

* Agosto a Setembro de 2024.

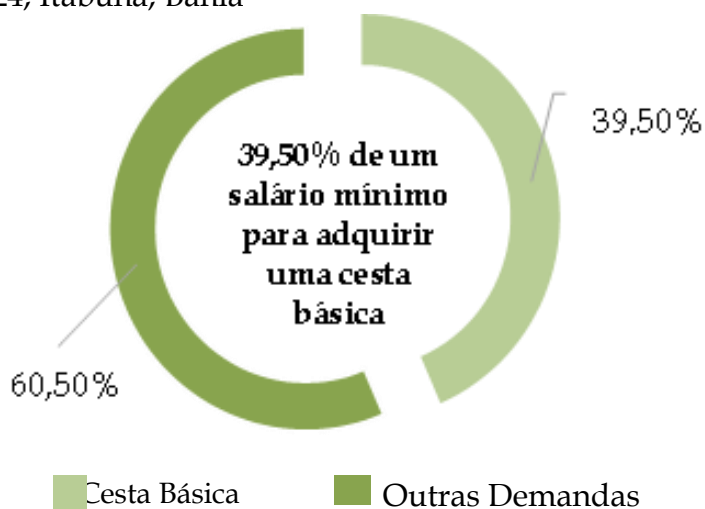
** Abril a Setembro de 2024.

*** Setembro de 2023 a Setembro de 2024.



Em setembro, o tempo despendido por trabalhador para adquirir os 12 itens da cesta básica na cidade de Itabuna foi de 86 horas 55 minutos (Tabela 2), e um comprometimento de 39,5% (Figura 2) do salário mínimo líquido de R\$1.306,10 - descontando-se 7,5% de contribuição previdenciária do salário bruto de R\$1.412,00.

Figura 2 - Comprometimento do salário mínimo em relação ao custo da cesta básica (em %), setembro de 2024, Itabuna, Bahia



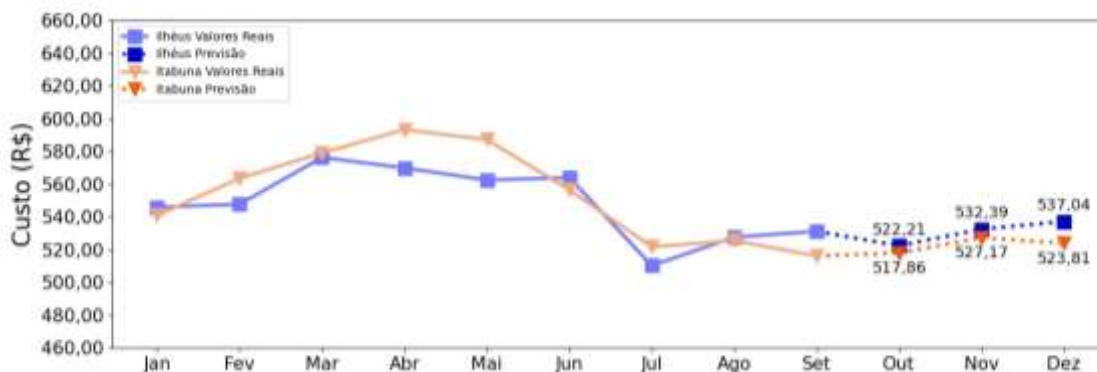
Em setembro, a banana prata e o feijão foram os itens com as maiores reduções de preço. No caso da banana prata isso pode estar relacionada aos fatores climáticos favoráveis, como clima quente, que aumentou sua produção e conseqüentemente sua oferta, levando à diminuição de preço para o consumidor final. Apesar do aumento do preço do feijão em quase todo o país, em Itabuna ocorreu sua redução nos estabelecimentos comerciais, devido a maior volume em estoque, garantindo ainda sua oferta sem tais intercorrências externas.

Por outro lado, alguns itens registraram aumentos significativos de preço, como o café que aumentou 12,97%, sendo o item com maior alta, seguido pela farinha de mandioca, 6,61%, e pela carne bovina que subiu 5,42%. Esses aumentos podem estar associados a uma combinação de fatores como uma oferta limitada de matérias-primas, custos de produção mais elevados e alta demanda por exportação, especialmente no caso da carne bovina.



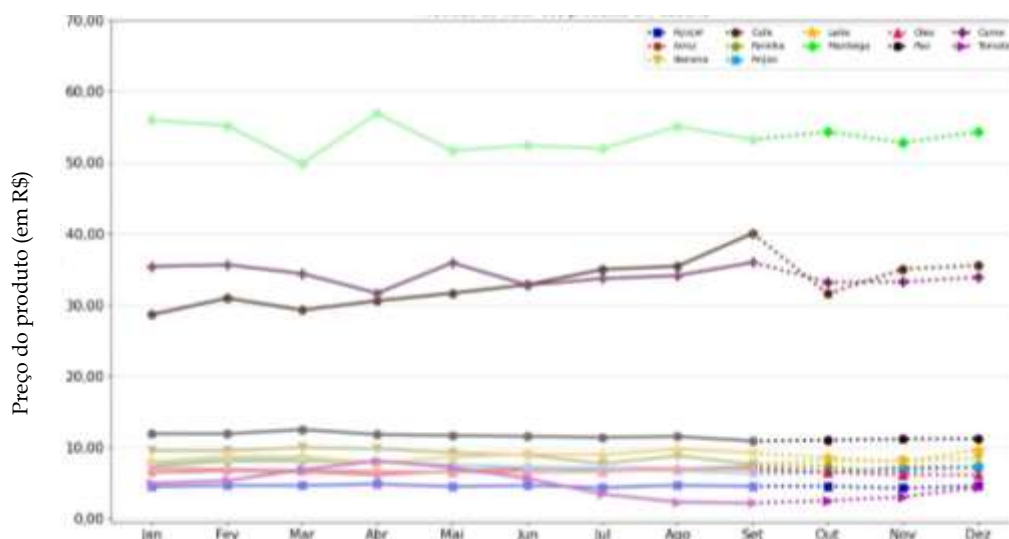
Para os próximos três meses (Figura 3), a expectativa é de custo da cesta ascendente até novembro, e redução a partir de dezembro de 2024.

Figura 3 – Previsão¹ do custo total da cesta básica até novembro de 2024, Itabuna, Bahia



Em relação à previsão do comportamento dos preços dos 12 itens que compõem a cesta básica, a expectativa é de preços relativamente estáveis para a maioria deles, exceto para manteiga, leite, café, carne e tomate que poderão aumentar de preço nos próximos meses (Figura 4).

Figura 4 – Previsão¹ do comportamento do preço dos 12 itens que compõem a cesta básica de Itabuna, Bahia até novembro de 2024



Nota: Os itens apresentados estão na seguinte dimensão Açúcar (Kg), Arroz (Kg), Banana (Dz), Café (Kg), Carne (Kg), Farinha (Kg), Feijão (Kg), Leite (L), Manteiga (Kg), Óleo (900 mL), Pão (Kg), Tomate (Kg).

¹ As previsões foram feitas utilizando rede neural do tipo MultilayerPerceptron, implementada no framework Tensorflow.