

Boletim
ACCB/UESC

ISSN 2763-8936



Boletim ACCB/UESC, ano 21, n. 11, nov. 2024, ISSN 2763-8936.

Projeto Acompanhamento do Custo da Cesta Básica
Departamento de Ciências Econômicas - DCEC
Universidade Estadual de Santa Cruz - UESC
Rodovia Ilhéus - Itabuna, km 16 - Salobrinho - Ilhéus-BA

EQUIPE:

Mônica de Moura Pires - Coordenadora
Dany Sanchez Dominguez
Gustavo Joaquim Lisboa
Hemano Caixeta Ibrahim
Marcelo Inácio Ferreira Ferraz

Açucena Silva Azevedo - Estagiária
Lais de Matos Pereira - Estagiária
Paulo César Cruz Dantas - Colaborador
Matheus Santos Silva - Colaborador



Leia o QR Code em seu celular e
conheça mais sobre o ACCB, ou
acesse:

 /CBUESC

 @CBUESC

 @CESTABASICA_UESC

 cestabasica@uesc.br

<http://boletimaacb.ccam.uesc.br/>



ITABUNA - BAHIA

CUSTO DA CESTA BÁSICA AUMENTOU 1,04% EM NOVEMBRO

A ração essencial mínima, definida pelo Decreto lei 399, de 30 de abril de 1938, que estabelece 12 produtos alimentares (feijão, arroz, farinha de mandioca, pão, carne, leite, açúcar, banana, óleo, manteiga, tomate e café) e suas respectivas quantidades, passou a custar R\$541,55 no mês de novembro em Itabuna, um aumento de 1,04% comparativamente ao mês de outubro (Tabela 1).

Tabela 1 - Custo da Cesta Básica (em R\$) na cidade de Itabuna, Bahia, 2024

Mês	Gasto Mensal (R\$)	Varição Mensal (%)
Novembro	541,55	1,04
Outubro	535,98	3,87
Setembro	516,01	-1,79
Agosto	525,43	0,73
Julho	521,64	-6,25
Junho	556,41	-5,56
Maiο	589,06	0,70
Abril	587,06	-1,03
Março	593,14	2,44
Fevereiro	579,01	2,78
Janeiro	563,37	4,15

Cesta Básica de acordo com o Decreto-Lei nº399 de 30 de abril de 1938, que instituiu as Comissões do Salário Mínimo.

Fonte: Projeto de extensão Acompanhamento do Custo da Cesta Básica - ACCB/UESC.

Dos doze produtos que compõem a cesta básica, seis aumentaram de preço: óleo (18,19%), carne (10,82%), café (4,00%), leite (2,21%), açúcar (2,11%) e feijão (1,29%). Em contrapartida, seis reduziram de preço: banana (-16,80%), farinha (-9,96%), tomate (-4,26%), pão (-3,65%), manteiga (-3,00%) e arroz (-0,45%) conforme (Tabelas 2 e 3).



Tabela 2 - Preço Médio, Gasto Mensal e tempo de trabalho necessário, Cesta Básica, Itabuna, Bahia

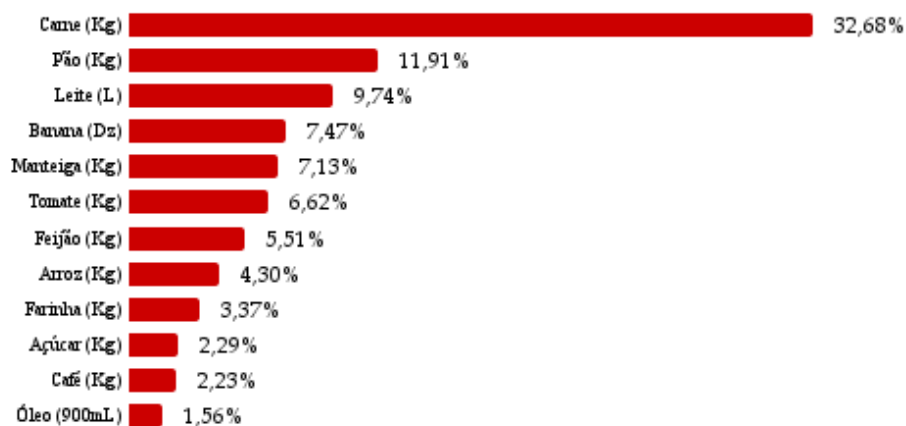
Produtos	Preço Médio (R\$)		Qtde.	Gasto Mensal (R\$)	Tempo de Trabalho Necessário
	Setembro	Outubro			
Carne (Kg)	37,43	41,48	4,50	186,66	29h 5min
Leite (L)	9,07	9,27	6,00	55,62	8h 40min
Feijão (Kg)	6,91	7,00	4,50	31,50	4h 55min
Arroz (Kg)	6,85	6,82	3,60	24,55	3h 50min
Farinha (Kg)	7,13	6,42	3,00	19,26	3h 0min
Tomate (Kg)	3,29	3,15	12,00	37,80	5h 53min
Pão (Kg)	11,77	11,34	6,00	68,04	10h 36min
Café (Kg)	40,79	42,42	0,30	12,73	1h 59min
Banana (Dz)	6,84	5,69	7,50	42,68	6h 39min
Açúcar (Kg)	4,27	4,36	3,00	13,08	2h 2min
Óleo (900mL)	7,53	8,90	1,00	8,90	1h 23min
Manteiga (Kg)	55,99	54,31	0,75	40,73	6h 21min
TOTAL				541,55	84h23min

Cesta Básica de acordo com o Decreto-Lei nº399 de 30 de abril de 1938, que instituiu as Comissões do Salário Mínimo.

Fonte: Projeto de extensão Acompanhamento do Custo da Cesta Básica - ACCB/UESC.

No mês de novembro, os produtos com maior participação no custo da cesta básica foram: carne bovina (32,68%), pão (11,91%) e leite (9,74%). Por outro lado, os itens com menor participação nesse custo foram: açúcar cristal (2,29%), café (2,23%) e óleo (1,56%), Figura 1.

Figura 1 - Participação dos produtos no custo total da cesta básica, novembro de 2024, Itabuna, Bahia





Observando os últimos seis meses (Tabela 3), o custo da cesta básica reduziu (-8,07%) em Itabuna. Nesse período, o tomate teve a maior redução de preço (-56,25%) e o óleo o maior aumento de preço (35,67%). Nos últimos 12 meses o custo da cesta aumentou (2,32%), nesse período o café foi o item que apresentou o maior aumento de preço (36,88%) e o tomate a maior redução de preço (-38,36%).

Tabela 3 - Variação mensal, semestral e anual, Cesta Básica, Itabuna, Bahia

Produtos	Qtde.	Variação Mensal%	Variação Semestral %	Variação Anual %
Carne (Kg)	4,50	10,82	15,41	14,14
Leite (L)	6,00	2,21	6,92	11,82
Feijão (Kg)	4,50	1,29	-7,65	7,18
Arroz (Kg)	3,60	-0,45	1,95	25,38
Farinha (Kg)	3,00	-9,96	-14,74	-14,29
Tomate (Kg)	12,00	-4,26	-56,25	-38,36
Pão (Kg)	6,00	-3,65	-3,16	-1,82
Café (Kg)	0,30	4,00	34,00	36,88
Banana (Dz)	7,50	-16,80	-38,62	-2,89
Açúcar (Kg)	3,00	2,11	-3,33	-2,68
Óleo (900mL)	1,00	18,19	35,67	23,27
Manteiga (Kg)	0,75	-3,00	5,11	1,70
TOTAL		1,04	-8,07	2,32

Cesta Básica de acordo com o Decreto-Lei nº399 de 30 de abril de 1938, que instituiu as Comissões do Salário Mínimo.

Fonte: Projeto de extensão Acompanhamento do Custo da Cesta Básica - ACCB/UESC.

* Outubro a Novembro de 2024.

** Junho a Novembro de 2024.

*** Novembro de 2023 a Novembro de 2024.

Em novembro, o tempo despendido por trabalhador para adquirir os 12 itens da cesta básica na cidade de Itabuna foi de 84 horas 23 minutos (Tabela 2), e um comprometimento de 41,46% (Figura 2) do salário mínimo líquido de R\$1.306,10 - descontando-se 7,5% de contribuição previdenciária do salário bruto de R\$1.412,00.



Figura 2 – Comprometimento do salário mínimo em relação ao custo da cesta básica (em %), novembro de 2024, Itabuna, Bahia

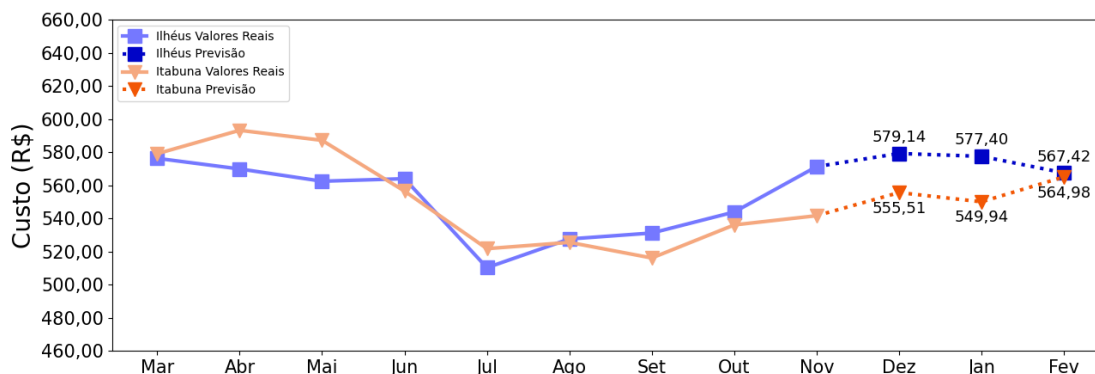


Em novembro o óleo de soja, seguido pelo pão francês foram os itens com os maiores aumentos de preços. No caso do óleo de soja esse aumento pode estar relacionado a situações climáticas, como chuvas irregulares que afetam a produção, causando diminuição da oferta, além do estímulo à exportação em função da desvalorização da moeda nacional em relação ao dólar. Em relação ao preço da carne bovina isso deveu-se a uma discrepância entre oferta e demanda, o que resultou no seu aumento nos estabelecimentos comerciais.

Para os próximos três meses (Figura 3), a expectativa é de aumento do custo da cesta até fevereiro de 2025 comparativamente à cesta de dezembro de 2024.

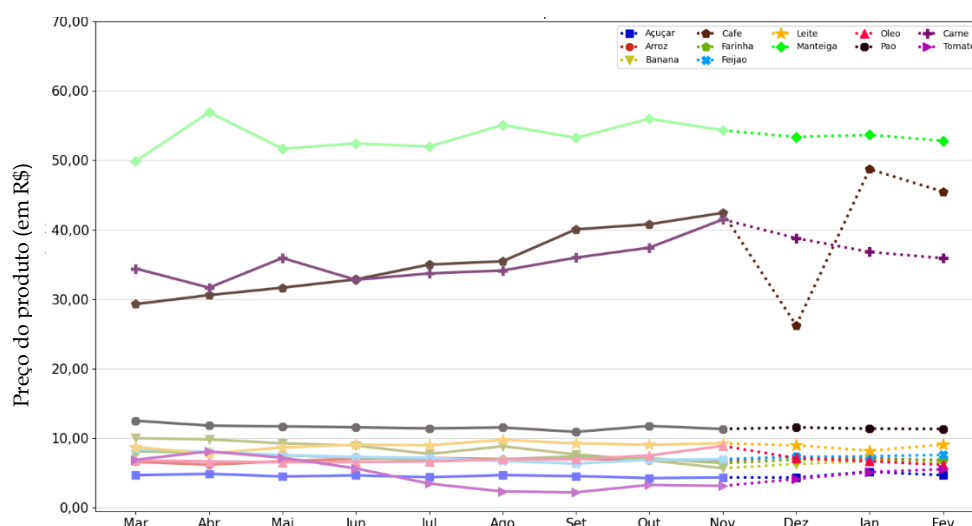


Figura 3 – Previsão¹ do custo total da cesta básica até fevereiro de 2025, Itabuna, Bahia



Em relação à previsão do comportamento dos preços dos 12 itens que compõem a cesta básica, a expectativa é de preços relativamente estáveis para a maioria deles, exceto para manteiga e carne que poderão reduzir de preço nos próximos meses, e aumento para os preços do leite e do arroz (Figura 4).

Figura 4 – Previsão do comportamento do preço dos 12 itens que compõem a cesta básica de Itabuna, Bahia até fevereiro de 2025



Nota: Os itens apresentados estão na seguinte dimensão Açúcar (Kg), Arroz (Kg), Banana (Dz), Café (Kg), Carne (Kg), Farinha (Kg), Feijão (Kg), Leite (L), Manteiga (Kg), Óleo (900 mL), Pão (Kg), Tomate (Kg).

¹ As previsões foram feitas utilizando rede neural do tipo MultilayerPerceptron, implementada no framework Tensorflow.