

**Boletim**  
**ACCB/UESC**

ISSN 2763-8936



**Boletim ACCB/UESC, ano 21, n. 12, dez. 2024, ISSN 2763-8936.**

Projeto Acompanhamento do Custo da Cesta Básica  
Departamento de Ciências Econômicas - DCEC  
Universidade Estadual de Santa Cruz - UESC  
Rodovia Ilhéus - Itabuna, km 16 - Salobrinho - Ilhéus-BA

## **EQUIPE:**

Mônica de Moura Pires - Coordenadora  
Dany Sanchez Dominguez  
Gustavo Joaquim Lisboa  
Hermano Caixeta Ibrahim  
Marcelo Inácio Ferreira Ferraz

Açucena Silva Azevedo -Estagiária  
Lais de Matos Pereira - Estagiária  
Paulo César Cruz Dantas - Colaborador  
Matheus Santos Silva - Colaborador



Leia o QR Code em seu celular e  
conheça mais sobre o ACCB, ou  
acesse:

 /CBUESC

 @CBUESC

 @CESTABASICA\_UESC

 [cestabasica@uesc.br](mailto:cestabasica@uesc.br)

<http://boletimaacb.ccam.uesc.br/>



## BOLETIM ACCB/UESC

### CUSTO DA CESTA BÁSICA AUMENTA 2,15% EM DEZEMBRO

A ração essencial mínima, definida pelo Decreto lei 399, de 30 de abril de 1938, que estabelece 12 produtos alimentares (feijão, arroz, farinha de mandioca, pão, carne, leite, açúcar, banana, óleo, manteiga, tomate e café) e suas respectivas quantidades, passou a custar R\$583,49 no mês de dezembro na cidade de Ilhéus, um aumento de 2,15% comparativamente ao mês de novembro (Tabela 1).

Tabela 1 - Custo da Cesta Básica (em R\$) na cidade de Ilhéus, Bahia, 2024

Mês	Gasto Mensal (R\$)	Varição Mensal (%)
Dezembro	583,49	2,15
Novembro	571,22	5,05
Outubro	543,77	2,39
Setembro	531,09	0,68
Agosto	527,49	3,40
Julho	510,14	-9,53
Junho	563,89	2,99
Maiο	547,51	-2,64
Abril	562,38	-1,30
Março	569,79	-1,11
Fevereiro	576,18	5,21
Janeiro	547,63	0,34

Cesta Básica de acordo com o Decreto-Lei nº399 de 30 de abril de 1938, que instituiu as Comissões do Salário Mínimo.

Fonte: Projeto de extensão Acompanhamento do Custo da Cesta Básica - ACCB/UESC.

Dos doze produtos que compõem a cesta básica, sete itens aumentaram de preço: tomate (47,04%), manteiga (6,27%), leite (5,49%), café (3,21%), farinha (2,90%), carne (1,53%), e óleo (1,40%). Em contrapartida, cinco reduziram de preço: banana (-9,65%), pão (-8,74%), feijão (-7,30%), arroz (-4,37%) e açúcar (-0,83%) conforme Tabelas 2 e 3.



Tabela 2 – Preço Médio, Gasto Mensal e tempo de trabalho necessário, Cesta Básica, Ilhéus, Bahia

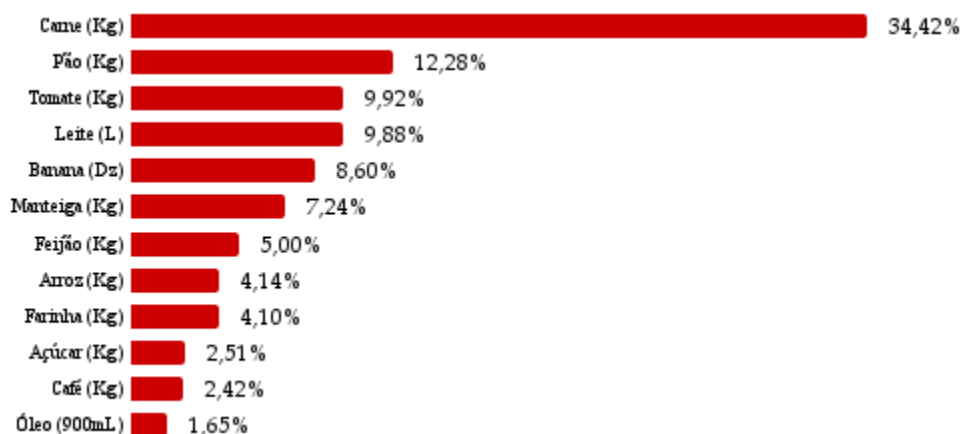
Produtos	Preço Médio (R\$)		Qtde.	Gasto Mensal (R\$)	Tempo de Trabalho Necessário
	Novembro	Dezembro			
Carne (Kg)	43,03	43,69	4,50	196,61	30h 38min
Leite (L)	8,92	9,41	6,00	56,46	8h 48min
Feijão (Kg)	6,85	6,35	4,50	28,58	4h 27min
Arroz (Kg)	6,87	6,57	3,60	23,65	3h 41min
Farinha (Kg)	7,58	7,80	3,00	23,40	3h 39min
Tomate (Kg)	3,21	4,72	12,00	56,64	8h 49min
Pão (Kg)	12,81	11,69	6,00	70,14	10h 56min
Café (Kg)	44,64	46,06	0,30	13,82	2h 9min
Banana (Dz)	7,25	6,55	7,50	49,13	7h 39min
Açúcar (Kg)	4,81	4,77	3,00	14,31	2h 14min
Óleo (900mL)	9,29	9,42	1,00	9,42	1h 28min
Manteiga (Kg)	51,85	55,11	0,75	41,33	6h 26min
<b>TOTAL</b>				<b>583,49</b>	<b>90h 55min</b>

Cesta Básica de acordo com o Decreto-Lei nº399 de 30 de abril de 1938, que instituiu as Comissões do Salário Mínimo.

Fonte: Projeto de extensão Acompanhamento do Custo da Cesta Básica - ACCB/UESC.

No mês de dezembro, os produtos com maior participação no custo da cesta básica foram: carne bovina (34,42%), pão (12,28%) e tomate (9,92%). Por outro lado, os itens com menor participação nesse custo foram: açúcar cristal (2,51%), café (2,42%) e óleo (1,65%), Figura 1.

Figura 1 – Participação de cada item no custo total da cesta básica, dezembro de 2024, Ilhéus, Bahia





Observando os últimos seis meses (Tabela 3), o custo da cesta básica aumentou 3,48% em Ilhéus. Nesse período, o óleo teve o maior aumento de preço (42,30%) e o tomate a maior redução de preço (-29,97%). Nos últimos 12 meses o custo da cesta aumentou 6,91%, nesse período o café foi o item que teve o maior aumento de preço (38,20%) e o tomate a maior redução de preço (-23%). No ano de 2024 (janeiro a dezembro) o custo da cesta básica aumentou 6,55%, no ano o café foi o item que apresentou maior no preço (60,38%) e o feijão a maior redução de preço (-21,70%).

Tabela 3 - Variação mensal, semestral e anual, Cesta Básica, Ilhéus, Bahia

Produtos	Qtde.	Variação Mensal* %	Variação Semestral **%	Variação Anual***%	Variação do Ano**** %
Carne (Kg)	4,50	1,53	23,56	29,84	15,86
Leite (L)	6,00	5,49	37,17	33,10	34,62
Feijão (Kg)	4,50	-7,30	-11,54	-20,52	-21,70
Arroz (Kg)	3,60	-4,37	-6,96	12,67	5,12
Farinha (Kg)	3,00	2,90	0,91	-9,20	-0,26
Tomate (Kg)	12,00	47,04	-29,97	-23,00	-8,53
Pão (Kg)	6,00	-8,74	-7,07	-7,52	-4,57
Café (Kg)	0,30	3,21	38,34	38,20	60,38
Banana (Dz)	7,50	-9,65	-9,65	5,32	4,30
Açúcar (Kg)	3,00	-0,83	5,53	1,92	2,80
Óleo (900mL)	1,00	1,40	42,30	31,56	33,24
Manteiga (Kg)	0,75	6,27	-1,08	-1,50	-0,16
<b>TOTAL</b>		<b>2,15</b>	<b>3,48</b>	<b>6,91</b>	<b>6,55</b>

Cesta Básica de acordo com o Decreto-Lei nº399 de 30 de abril de 1938, que instituiu as Comissões do Salário Mínimo.

Fonte: Projeto de extensão Acompanhamento do Custo da Cesta Básica - ACCB/UESC.

\*Novembro a Dezembro de 2024.

\*\*Julho a Dezembro de 2024.

\*\*\* Dezembro de 2023 a Dezembro de 2024.

\*\*\*\*Janeiro a Dezembro de 2024.

Em dezembro, o tempo despendido por trabalhador para adquirir os 12 itens da cesta básica na cidade de Ilhéus foi de 90 horas 55 minutos, um comprometimento de 44,67% do salário mínimo líquido de R\$1.306,10- descontando-se 7,5% de contribuição previdenciária do salário bruto de R\$1.412,00.



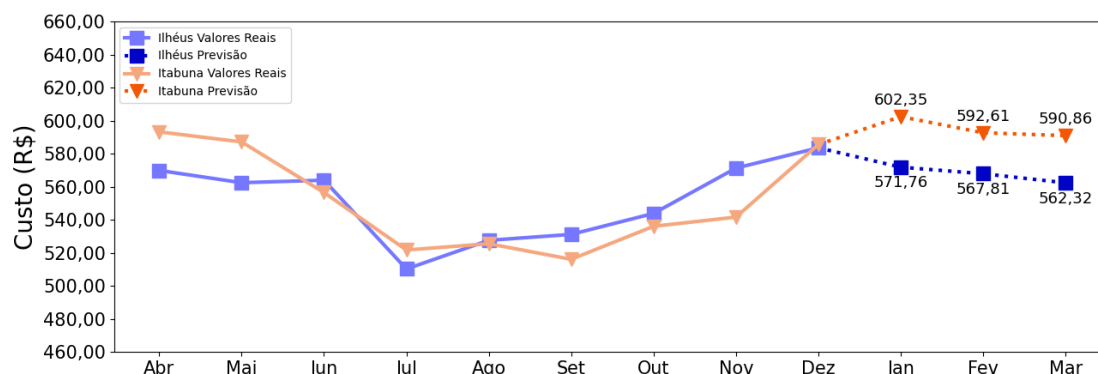
Figura 2 – Comprometimento do salário mínimo em relação ao custo da cesta básica (em %), dezembro de 2024, Ilhéus, Bahia



Em dezembro o tomate e a manteiga foram os itens que tiveram os maiores aumentos de preço. A alta no preço do tomate pode estar relacionada à situações climáticas, devido ao final da colheita da safra de inverno. Em relação ao preço da manteiga, seu aumento pode ser devido a maior demanda e oferta que não acompanhou essa procura.

Para os próximos três meses (Figura 3), a expectativa é de redução do custo da cesta em janeiro, que deve seguir até março de 2025.

Figura 3 – Previsão<sup>1</sup> do custo total da cesta básica até março de 2025, Ilhéus, Bahia

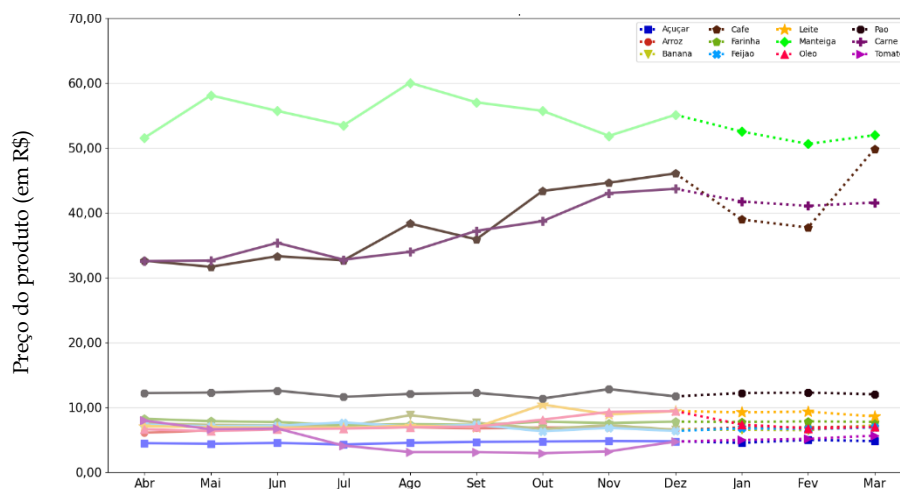


<sup>1</sup> As previsões foram feitas utilizando rede neural do tipo MultilayerPerceptron, implementada no framework Tensorflow.



Em relação à previsão do comportamento dos preços dos 12 itens que compõem a cesta básica, a expectativa é de preços relativamente estáveis para a maioria deles, exceto para café, tomate e óleo que poderão aumentar de preço nos próximos meses (Figura 4).

Figura 4 – Previsão do comportamento do preço dos 12 itens que compõem a cesta básica de Ilhéus, Bahia até março de 2025



Nota: Os itens apresentados estão na seguinte dimensão Açúcar (Kg), Arroz (Kg), Banana (Dz), Café (Kg), Carne (Kg), Farinha (Kg), Feijão (Kg), Leite (L), Manteiga (Kg), Óleo (900 mL), Pão (Kg), Tomate (Kg).