

**Boletim**  
**ACCB/UESC**

ISSN 2763-8936



**Boletim ACCB/UESC, ano 21, n. 12, dez. 2024, ISSN 2763-8936.**

Projeto Acompanhamento do Custo da Cesta Básica  
Departamento de Ciências Econômicas - DCEC  
Universidade Estadual de Santa Cruz - UESC  
Rodovia Ilhéus - Itabuna, km 16 - Salobrinho - Ilhéus-BA

## **EQUIPE:**

Mônica de Moura Pires - Coordenadora  
Dany Sanchez Dominguez  
Gustavo Joaquim Lisboa  
Hermano Caixeta Ibrahim  
Marcelo Inácio Ferreira Ferraz

Açucena Silva Azevedo - Estagiária  
Lais de Matos Pereira - Estagiária  
Paulo César Cruz Dantas - Colaborador  
Matheus Santos Silva - Colaborador



Leia o QR Code em seu celular e  
conheça mais sobre o ACCB, ou  
acesse:

 /CBUESC

 @CBUESC

 @CESTABASICA\_UESC

 [cestabasica@uesc.br](mailto:cestabasica@uesc.br)

<http://boletimaacb.ccam.uesc.br/>



## ITABUNA - BAHIA

### CUSTO DA CESTA BÁSICA AUMENTOU 8,11% EM DEZEMBRO

A ração essencial mínima, definida pelo Decreto lei 399, de 30 de abril de 1938, que estabelece 12 produtos alimentares (feijão, arroz, farinha de mandioca, pão, carne, leite, açúcar, banana, óleo, manteiga, tomate e café) e suas respectivas quantidades, passou a custar R\$585,47 no mês de dezembro em Itabuna, um aumento de 8,11% comparativamente ao mês de novembro (Tabela 1).

Tabela 1 - Custo da Cesta Básica (em R\$) na cidade de Itabuna, Bahia, 2024

Mês	Gasto Mensal (R\$)	Variação Mensal (%)
<b>Dezembro</b>	585,47	8,11
<b>Novembro</b>	541,55	1,04
<b>Outubro</b>	535,98	3,87
<b>Setembro</b>	516,01	-1,79
<b>Agosto</b>	525,43	0,73
<b>Julho</b>	521,64	-6,25
<b>Junho</b>	556,41	-5,56
<b>Mai</b>	589,06	0,70
<b>Abril</b>	587,06	-1,03
<b>Março</b>	593,14	2,44
<b>Fevereiro</b>	579,01	2,78
<b>Janeiro</b>	563,37	4,15

Cesta Básica de acordo com o Decreto-Lei nº399 de 30 de abril de 1938, que instituiu as Comissões do Salário Mínimo.

Fonte: Projeto de extensão Acompanhamento do Custo da Cesta Básica - ACCB/UESC.

Dos doze produtos que compõem, onze aumentaram de preço: tomate (32,06%), banana (18,09%), farinha (10,75%), carne (7,76%), café (6,13%), pão (5,91%), óleo (4,94%), leite (2,80%), açúcar (2,52%), manteiga (1,84%) e feijão (0,44%). E apenas o arroz reduziu de preço (-2,04%), conforme Tabelas 2 e 3.



Tabela 2 - Preço Médio, Gasto Mensal e tempo de trabalho necessário, Cesta Básica, Itabuna, Bahia

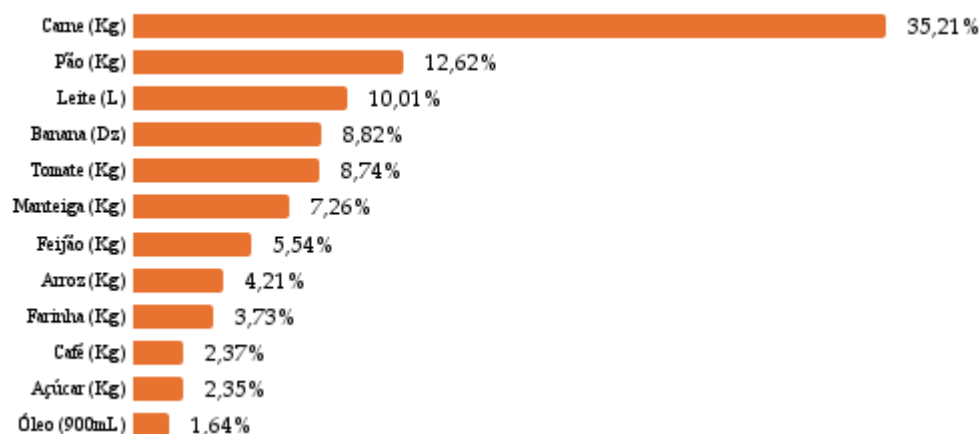
Produtos	Preço Médio (R\$)		Qtde.	Gasto Mensal (R\$)	Tempo de Trabalho Necessário
	Novembro	Dezembro			
Carne (Kg)	41,48	44,70	4,50	201,15	31h 20min
Leite (L)	9,27	9,53	6,00	57,18	8h 55min
Feijão (Kg)	7,00	7,03	4,50	31,64	4h 56min
Arroz (Kg)	6,82	6,68	3,60	24,05	3h 45min
Farinha (Kg)	6,42	7,11	3,00	21,33	3h 19min
Tomate (Kg)	3,15	4,16	12,00	49,92	7h 47min
Pão (Kg)	11,34	12,01	6,00	72,06	11h 14min
Café (Kg)	42,42	45,02	0,30	13,51	2h 6min
Banana (Dz)	5,69	6,72	7,50	50,40	7h 51min
Açúcar (Kg)	4,36	4,47	3,00	13,41	2h 5min
Óleo (900mL)	8,90	9,34	1,00	9,34	1h 28min
<b>Manteiga (Kg)</b>	<b>54,31</b>	<b>55,31</b>	<b>0,75</b>	<b>41,48</b>	<b>6h 28min</b>
<b>TOTAL</b>				<b>585,47</b>	<b>91h 13min</b>

Cesta Básica de acordo com o Decreto-Lei nº399 de 30 de abril de 1938, que instituiu as Comissões do Salário Mínimo.

Fonte: Projeto de extensão Acompanhamento do Custo da Cesta Básica - ACCB/UESC.

No mês de dezembro, os produtos com maior participação no custo da cesta básica foram: carne bovina (35,21%), pão (12,62%) e leite (10,01%). Por outro lado, os itens com menor participação nesse custo foram: café (2,37%), açúcar cristal (2,35%) e óleo (1,64%), Figura 1.

Figura 1 - Participação dos produtos no custo total da cesta básica, dezembro de 2024, Itabuna, Bahia





Observando os últimos seis meses (Tabela 3), o custo da cesta básica aumentou (5,22%) em Itabuna. Nesse período, o óleo teve o maior aumento de preço (41,95%) e o tomate a maior redução de preço (-26,50%). Nos últimos 12 meses o custo da cesta aumentou (8,23%), nesse período o café foi o item que apresentou o maior aumento de preço (44,34%) e o tomate a maior redução de preço (-22,68%). No ano de 2024 (janeiro a dezembro) o custo da cesta básica aumentou 3,92%, no ano o café foi o item que apresentou maior no preço (56,97%) e a banana a maior redução de preço (-29,78%).

Tabela 3 - Variação mensal, semestral e anual, Cesta Básica, Itabuna, Bahia

Produtos	Qtde.	Variação Mensal*	Variação Semestral**	Variação Anual***	Variação do Ano****
		%	%	%	%
<b>Carne (Kg)</b>	4,50	7,76	36,28	26,73	26,24
<b>Leite (L)</b>	6,00	2,80	4,84	11,99	18,83
<b>Feijão (Kg)</b>	4,50	0,44	-3,83	-4,98	-10,22
<b>Arroz (Kg)</b>	3,60	-2,04	-5,24	14,58	2,14
<b>Farinha (Kg)</b>	3,00	10,75	-1,93	-3,27	-4,18
<b>Tomate (Kg)</b>	12,00	32,06	-26,50	-22,68	-17,13
<b>Pão (Kg)</b>	6,00	5,91	3,80	2,65	0,59
<b>Café (Kg)</b>	0,30	6,13	37,02	44,34	56,97
<b>Banana (Dz)</b>	7,50	18,09	-24,92	1,82	-29,78
<b>Açúcar (Kg)</b>	3,00	2,52	-4,28	0,00	-0,67
<b>Óleo (900mL)</b>	1,00	4,94	41,95	31,36	31,18
<b>Manteiga (Kg)</b>	0,75	1,84	5,49	1,99	-1,18
<b>TOTAL</b>		<b>8,11</b>	<b>5,22</b>	<b>8,23</b>	<b>3,92</b>

Cesta Básica de acordo com o Decreto-Lei nº399 de 30 de abril de 1938, que instituiu as Comissões do Salário Mínimo.

Fonte: Projeto de extensão Acompanhamento do Custo da Cesta Básica - ACCB/UESC.

\* Novembro a Dezembro de 2024.

\*\* Julho a Dezembro de 2024.

\*\*\* Dezembro de 2023 a Dezembro de 2024.

\*\*\*\* Janeiro a Dezembro de 2024;

Em dezembro, o tempo despendido por trabalhador para adquirir os 12 itens da cesta básica na cidade de Itabuna foi de 91 horas 13 minutos (Tabela 2), e um comprometimento de 44,83% (Figura 2) do salário mínimo líquido de R\$1.306,10 – descontando-se 7,5% de contribuição previdenciária do salário bruto de R\$1.412,00.



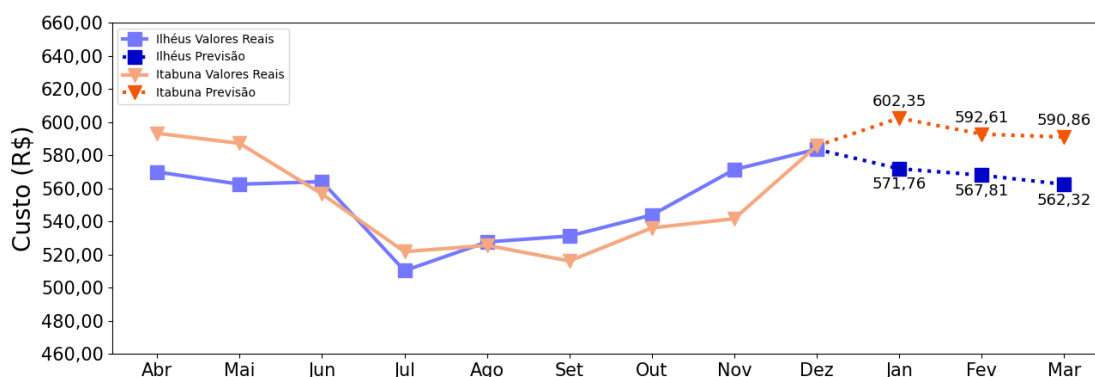
Figura 2 – Comprometimento do salário mínimo em relação ao custo da cesta básica (em %), dezembro de 2024, Itabuna, Bahia



Em dezembro o tomate e a banana foram os itens com os maiores aumentos de preço. A alta no preço do tomate pode estar relacionada à situações climáticas, como a finalização da colheita da safra de inverno. Em relação ao preço da banana da prata, seu aumento pode estar relacionado a questões climáticas que têm limitado sua produção.

Para os próximos três meses (Figura 3), a expectativa é de aumento do custo da cesta em janeiro, que deverá continuar até março de 2025.

Figura 3 – Previsão<sup>1</sup> do custo total da cesta básica até março de 2025, Itabuna, Bahia



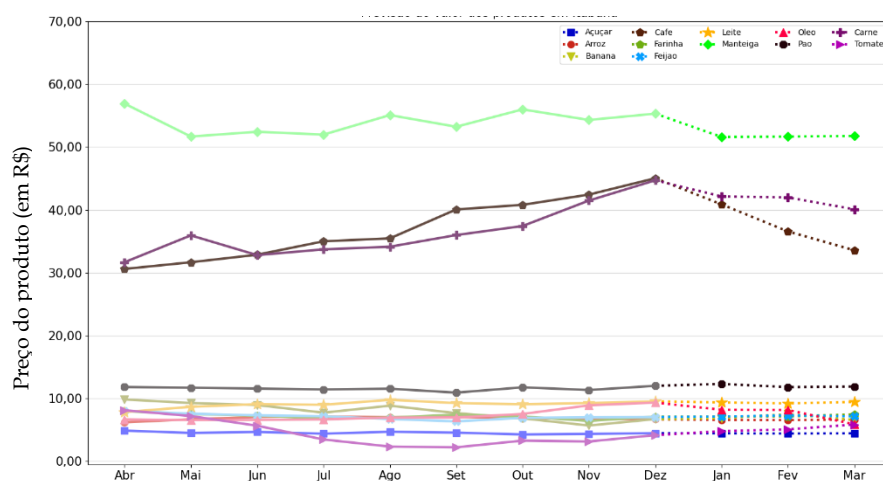
Em relação à previsão do comportamento dos preços dos 12 itens que compõem a

<sup>1</sup> As previsões foram feitas utilizando rede neural do tipo MultilayerPerceptron, implementada no framework Tensorflow.



cesta básica, a expectativa é de preços relativamente estáveis para a maioria deles, exceto para leite, pão e feijão que poderão aumentar de preço nos próximos meses (Figura 4).

Figura 4 - Previsão do comportamento do preço dos 12 itens que compõem a cesta básica de Itabuna, Bahia até março de 2025



Nota: Os itens apresentados estão na seguinte dimensão Açúcar (Kg), Arroz (Kg), Banana (Dz), Café (Kg), Carne (Kg), Farinha (Kg), Feijão (Kg), Leite (L), Manteiga (Kg), Óleo (900 mL), Pão (Kg), Tomate (Kg).