

Boletim
ACCB/UESC

ISSN 2763-8936



Boletim ACCB/UESC, ano 22, n. 1, jan. 2025, ISSN 2763-8936.

Projeto Acompanhamento do Custo da Cesta Básica
Departamento de Ciências Econômicas - DCEC
Universidade Estadual de Santa Cruz - UESC
Rodovia Ilhéus - Itabuna, km 16 - Salobrinho - Ilhéus-BA

EQUIPE:

Mônica de Moura Pires - Coordenadora
Dany Sanchez Dominguez
Gustavo Joaquim Lisboa
Hermano Caixeta Ibrahim
Marcelo Inácio Ferreira Ferraz

Açucena Silva Azevedo - Estagiária
Lais de Matos Pereira - Estagiária
Paulo César Cruz Dantas - Colaborador
Matheus Santos Silva - Colaborador



Leia o QR Code em seu celular e
conheça mais sobre o ACCB, ou
acesse:

 /CBUESC

 @CBUESC

 @CESTABASICA_UESC

 cestabasica@uesc.br

<http://boletimaacb.ccam.uesc.br/>



ITABUNA - BAHIA

AUMENTO DE QUASE 2% NO CUSTO DA CESTA BÁSICA EM JANEIRO

A ração essencial mínima, definida pelo Decreto lei 399, de 30 de abril de 1938, que estabelece 12 produtos alimentares (feijão, arroz, farinha de mandioca, pão, carne, leite, açúcar, banana, óleo, manteiga, tomate e café) e suas respectivas quantidades, passou a custar R\$596,36 no mês de janeiro em Itabuna, um aumento de 1,86% comparativamente ao mês de dezembro (Tabela 1).

Tabela 1 - Custo da Cesta Básica (em R\$) na cidade de Itabuna, Bahia, 2025

Mês	Gasto Mensal (R\$)	Varição Mensal (%)
Janeiro	596,36	1,86

Cesta Básica de acordo com o Decreto-Lei nº399 de 30 de abril de 1938, que instituiu as Comissões do Salário Mínimo.

Fonte: Projeto de extensão Acompanhamento do Custo da Cesta Básica - ACCB/UESC.

Dos doze produtos que compõem a cesta básica, sete aumentaram de preço: tomate (37,98%), açúcar (17,00%), café (7,03%), óleo (3,21%), pão (2,00%), feijão (1,55%) e manteiga (0,46%). Em contrapartida, cinco reduziram de preço: carne (-6,02%), arroz (-2,70%), leite (-1,26%), banana (-0,44%) e farinha (-0,14%), Tabelas 2 e 3.

No mês de janeiro, os produtos com maior participação no custo da cesta básica foram: carne bovina (33,10%), pão (12,87%) e tomate (12,06%). E os itens com menor participação foram: açúcar cristal (2,75%), café (2,53%) e óleo (1,69%), Figura 1.



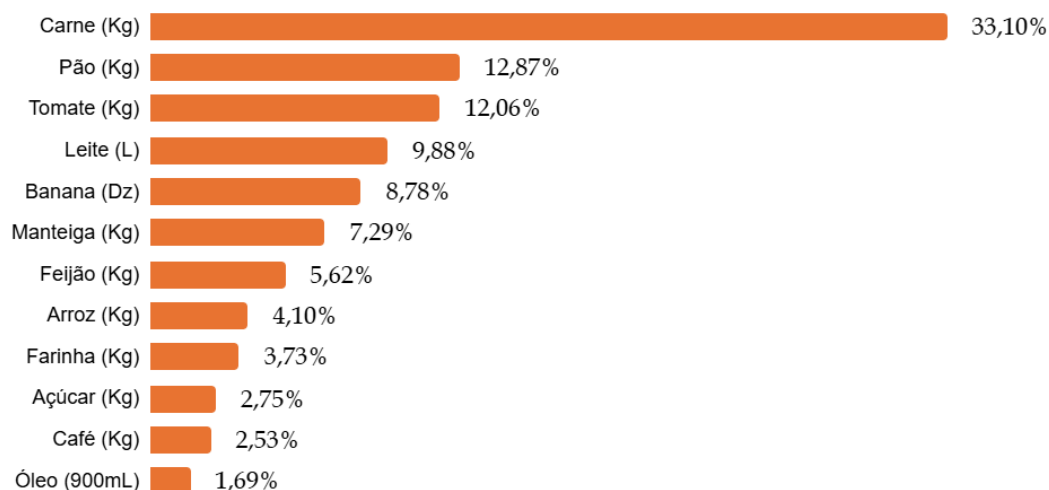
Tabela 2 - Preço Médio, Gasto Mensal e tempo de trabalho necessário, Cesta Básica, Itabuna, Bahia

Produtos	Preço Médio (R\$)		Qtde.	Gasto Mensal (R\$)	Tempo de Trabalho Necessário
	Dezembro	Janeiro			
Carne (Kg)	44,70	42,01	4,50	189,05	29h 37min
Leite (L)	9,53	9,41	6,00	56,46	8h 50min
Feijão (Kg)	7,03	7,14	4,50	32,13	5h 2min
Arroz (Kg)	6,68	6,50	3,60	23,40	3h 39min
Farinha (Kg)	7,11	7,10	3,00	21,30	3h 20min
Tomate (Kg)	4,16	5,74	12,00	68,88	10h 47min
Pão (Kg)	12,01	12,25	6,00	73,50	11h 30min
Café (Kg)	45,02	48,20	0,30	14,46	2h 15min
Banana (Dz)	6,72	6,69	7,50	50,18	7h 51min
Açúcar (Kg)	4,47	5,23	3,00	15,69	2h 27min
Óleo (900mL)	9,34	9,64	1,00	9,64	1h 30min
Manteiga (Kg)	55,31	55,56	0,75	41,67	6h 31min
TOTAL				596,36	93h 26min

Cesta Básica de acordo com o Decreto-Lei nº399 de 30 de abril de 1938, que instituiu as Comissões do Salário Mínimo.

Fonte: Projeto de extensão Acompanhamento do Custo da Cesta Básica - ACCB/UESC.

Figura 1 - Participação dos produtos no custo total da cesta básica, janeiro de 2025, Itabuna, Bahia



Observando os últimos seis meses (Tabela 3), o custo da cesta básica aumentou (14,32%) em Itabuna. Nesse período, o tomate teve o maior aumento de preço (65,42%) e a banana a maior redução de preço (-13,45%). Nos últimos 12 meses o custo da cesta aumentou



(5,86%), nesse período o café foi o item que apresentou o maior aumento de preço (68,14%) e a banana a maior redução de preço (-30,09%).

Tabela 3 - Variação mensal, semestral e anual, Cesta Básica, Itabuna, Bahia

Produtos	Qtde.	Variação Mensal %	Variação Semestral %	Variação Anual %
Carne (Kg)	4,50	-6,02	24,59	18,64
Leite (L)	6,00	-1,26	4,67	17,33
Feijão (Kg)	4,50	1,55	-0,43	-8,83
Arroz (Kg)	3,60	-2,70	-9,09	-0,59
Farinha (Kg)	3,00	-0,14	4,26	-4,31
Tomate (Kg)	12,00	37,98	65,42	14,34
Pão (Kg)	6,00	2,00	7,17	2,60
Café (Kg)	0,30	7,03	37,71	68,14
Banana (Dz)	7,50	-0,44	-13,45	-30,09
Açúcar (Kg)	3,00	17,00	19,13	16,22
Óleo (900mL)	1,00	3,21	44,53	35,39
Manteiga (Kg)	0,75	0,46	6,90	-0,74
TOTAL		1,86	14,32	5,86

Cesta Básica de acordo com o Decreto-Lei nº399 de 30 de abril de 1938, que instituiu as Comissões do Salário Mínimo.

Fonte: Projeto de extensão Acompanhamento do Custo da Cesta Básica - ACCB/UESC.

* Dezembro de 2024 a Janeiro de 2025.

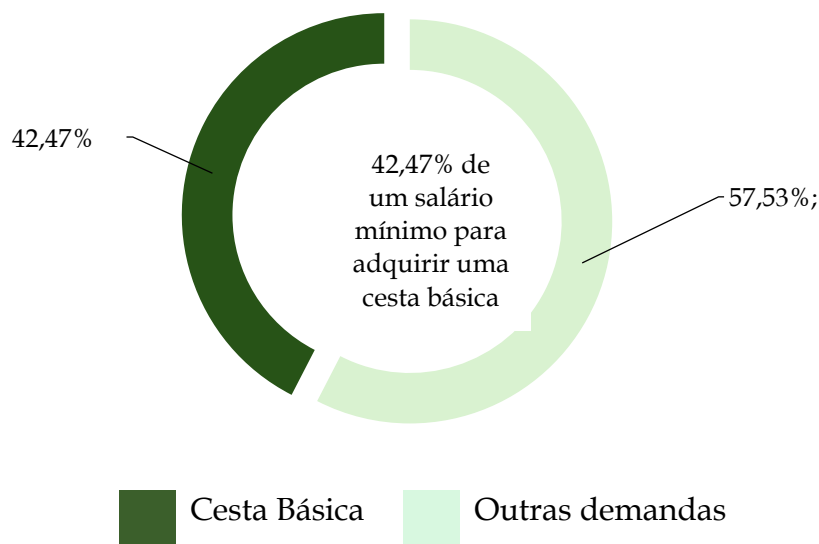
** Agosto de 2024 a Janeiro de 2025.

*** Janeiro de 2024 a Janeiro de 2025.

Em janeiro, o tempo despendido por trabalhador para adquirir os 12 itens da cesta básica na cidade de Itabuna foi de 93 horas 26 minutos (Tabela 2), e um comprometimento de 42,47% (Figura 2) do salário mínimo líquido de R\$1.404,15 – descontando-se 7,5% de contribuição previdenciária do salário bruto de R\$1.518,00.



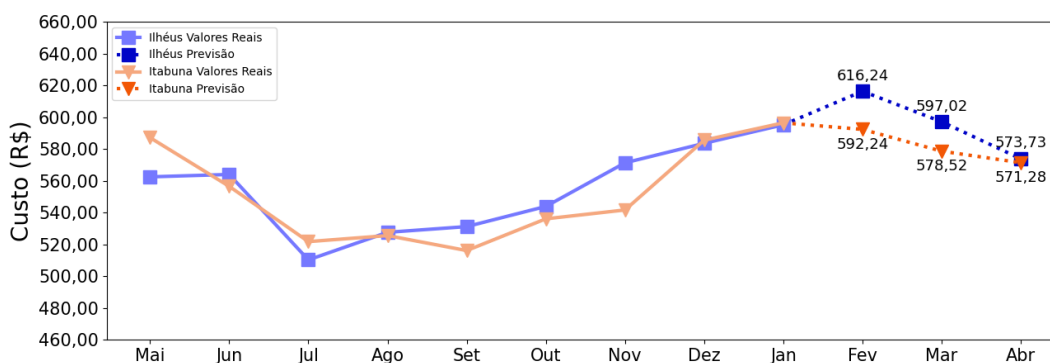
Figura 2 – Comprometimento do salário mínimo em relação ao custo da cesta básica (em %), janeiro de 2025, Itabuna, Bahia



Em janeiro, o tomate e o açúcar foram os itens com os maiores aumentos de preço. A alta no preço do tomate pode estar atrelado às chuvas intensas, nas principais regiões produtoras, que limitaram sua colheita e resultaram em muitos frutos manchados que precisaram ser descartados. Em relação ao preço do açúcar cristal, a relação estoque/consumo continua baixa, o que deve sustentar preços mais elevados.

Para os próximos três meses (Figura 3), a expectativa é de redução do custo da cesta básica até abril de 2025.

Figura 3 – Previsão¹ do custo total da cesta básica até abril de 2025, Itabuna, Bahia

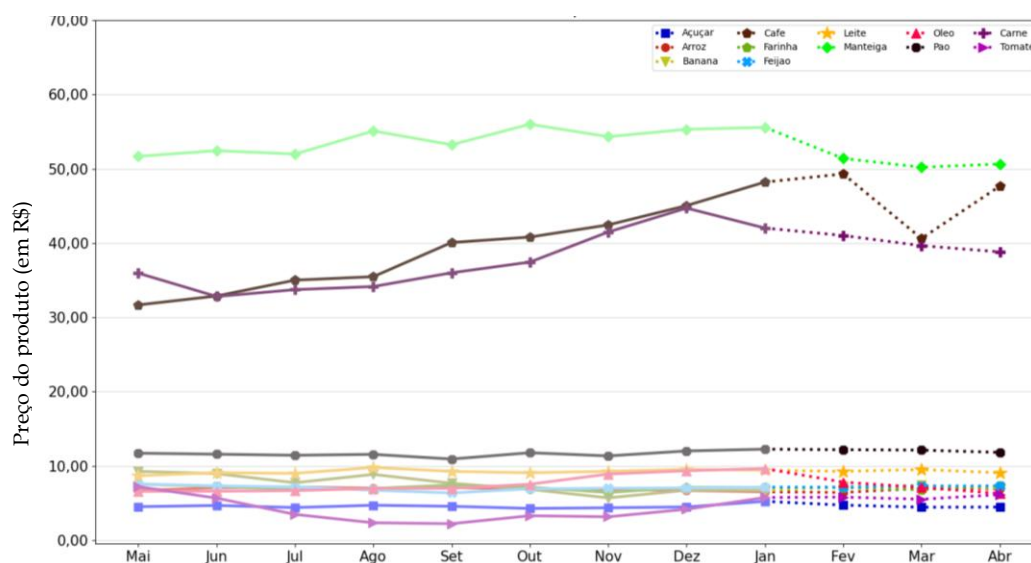


¹ As previsões foram feitas utilizando rede neural do tipo MultilayerPerceptron, implementada no framework Tensorflow.



Em relação à previsão do comportamento dos preços dos 12 itens que compõem a cesta básica, a expectativa é de preços relativamente estáveis para a maioria deles, exceto para leite, café e tomate que poderão oscilar de preço nos próximos três meses (Figura 4).

Figura 4 – Previsão do comportamento do preço dos 12 itens que compõem a cesta básica de Itabuna, Bahia até abril de 2025



Nota: Os itens apresentados estão na seguinte dimensão Açúcar (Kg), Arroz (Kg), Banana (Dz), Café (Kg), Carne (Kg), Farinha (Kg), Feijão (Kg), Leite (L), Manteiga (Kg), Óleo (900 mL), Pão (Kg), Tomate (Kg).