

**Boletim**  
**ACCB/UESC**

ISSN 2763-8936



**Boletim ACCB/UESC, ano 22, n. 2, fev. 2025, ISSN 2763-8936.**

Projeto Acompanhamento do Custo da Cesta Básica  
Departamento de Ciências Econômicas - DCEC  
Universidade Estadual de Santa Cruz - UESC  
Rodovia Ilhéus - Itabuna, km 16 - Salobrinho - Ilhéus-BA

## **EQUIPE:**

Mônica de Moura Pires - Coordenadora  
Dany Sanchez Dominguez  
Gustavo Joaquim Lisboa  
Hermano Caixeta Ibrahim  
Marcelo Inácio Ferreira Ferraz

Açucena Silva Azevedo - Estagiária  
Lais de Matos Pereira - Estagiária  
Paulo César Cruz Dantas - Colaborador  
Matheus Santos Silva - Colaborador



Leia o QR Code em seu celular e  
conheça mais sobre o ACCB, ou  
acesse:

 /CBUESC

 @CBUESC

 @CESTABASICA\_UESC

 [cestabasica@uesc.br](mailto:cestabasica@uesc.br)

<http://boletimaacb.ccam.uesc.br/>



## ITABUNA - BAHIA

### CUSTO DA CESTA BÁSICA AUMENTOU 0,48% EM FEVEREIRO

A ração essencial mínima, definida pelo Decreto lei 399, de 30 de abril de 1938, que estabelece 12 produtos alimentares (feijão, arroz, farinha de mandioca, pão, carne, leite, açúcar, banana, óleo, manteiga, tomate e café) e suas respectivas quantidades, passou a custar R\$599,24 no mês de fevereiro em Itabuna, um aumento de 0,48% comparativamente ao mês de janeiro (Tabela 1).

Tabela 1 - Custo da Cesta Básica (em R\$) na cidade de Itabuna, Bahia, 2025

Mês	Gasto Mensal (R\$)	Varição Mensal (%)
Janeiro	596,36	1,86
Fevereiro	599,24	0,48

Cesta Básica de acordo com o Decreto-Lei nº399 de 30 de abril de 1938, que instituiu as Comissões do Salário Mínimo.

Fonte: Projeto de extensão Acompanhamento do Custo da Cesta Básica - ACCB/UESC.

Dos doze produtos que compõem, cinco aumentaram de preço: café (21,09%), banana (4,32%), carne (3,07%), pão (0,41%) e manteiga (0,24%). Em contrapartida, sete reduziram de preço: açúcar (-12,05%), farinha (-7,46%), feijão (-5,45%), óleo (-4,05%), tomate (-3,31%), arroz (-0,94%) e leite (-0,74%) conforme Tabelas 2 e 3.



Tabela 2 - Preço Médio, Gasto Mensal e tempo de trabalho necessário, Cesta Básica, Itabuna, Bahia

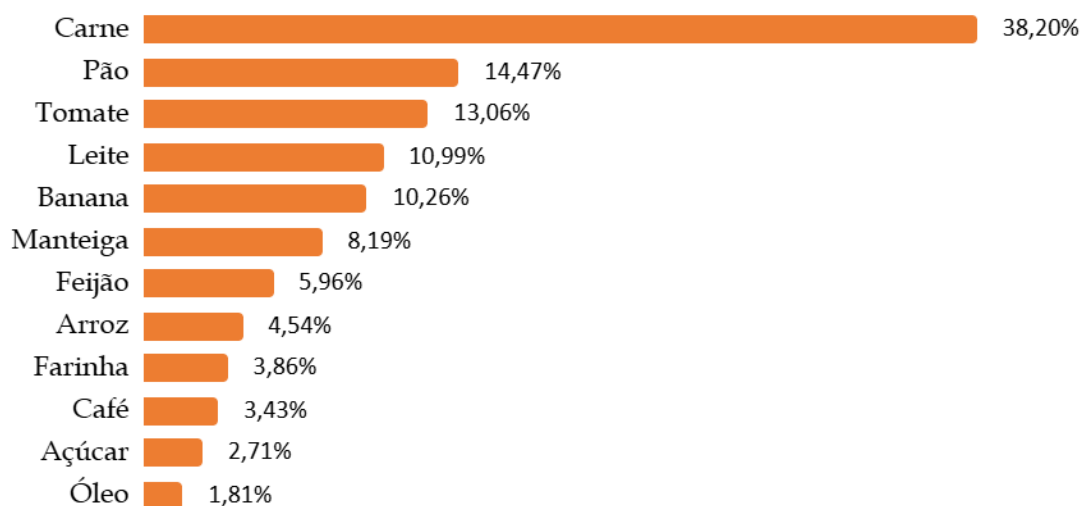
Produtos	Preço Médio (R\$)		Qtde.	Gasto Mensal (R\$)	Tempo de Trabalho Necessário
	Janeiro	Fevereiro			
Carne (Kg)	42,01	43,30	4,50	194,85	30h 31min
Leite (L)	9,41	9,34	6,00	56,04	8h 46min
Feijão (Kg)	7,14	6,75	4,50	30,38	4h 45min
Arroz (Kg)	6,50	6,44	3,60	23,18	3h 37min
Farinha (Kg)	7,10	6,57	3,00	19,71	3h 5min
Tomate (Kg)	5,74	5,55	12,00	66,60	10h 26min
Pão (Kg)	12,25	12,30	6,00	73,80	11h 33min
Café (Kg)	48,20	58,37	0,30	17,51	2h 44min
Banana (Dz)	6,69	6,98	7,50	52,35	8h 12min
Açúcar (Kg)	5,23	4,60	3,00	13,80	2h 9min
Óleo (900mL)	9,64	9,25	1,00	9,25	1h 26min
Manteiga (Kg)	55,56	55,69	0,75	41,77	6h 32min
<b>TOTAL</b>				<b>599,24</b>	<b>93h 53min</b>

Cesta Básica de acordo com o Decreto-Lei nº399 de 30 de abril de 1938, que instituiu as Comissões do Salário Mínimo.

Fonte: Projeto de extensão Acompanhamento do Custo da Cesta Básica - ACCB/UESC.

No mês de fevereiro, os produtos com maior participação no custo total da cesta básica foram: carne bovina (38,20%), pão (14,47%) e tomate (13,06%). Por outro lado, os itens com menor participação nesse custo foram: café (3,43%), açúcar cristal (2,71%) e óleo (1,81%), Figura 1.

Figura 1 - Participação dos produtos no custo total da cesta básica, fevereiro de 2025, Itabuna, Bahia





Observando os últimos seis meses (Tabela 3), o custo da cesta básica aumentou (14,05%) em Itabuna. Nesse período, o tomate teve o maior aumento de preço (137,18%) e a banana a maior redução de preço (-21,14%). Nos últimos 12 meses o custo da cesta aumentou (3,49%), nesse período o café foi o item que apresentou o maior aumento de preço (88,48%) e a banana a maior redução de preço (-27,07%).

Tabela 3 - Variação mensal, semestral e anual, Cesta Básica, Itabuna, Bahia

Produtos	Qtde.	Variação Mensal %	Variação Semestral %	Variação Anual %
Carne (Kg)	4,50	3,07	26,83	21,42
Leite (L)	6,00	-0,74	-4,50	6,50
Feijão (Kg)	4,50	-5,45	0,46	-20,49
Arroz (Kg)	3,60	-0,94	-8,16	-4,33
Farinha (Kg)	3,00	-7,46	-5,60	-19,09
Tomate (Kg)	12,00	-3,31	137,18	3,93
Pão (Kg)	6,00	0,41	6,49	3,10
Café (Kg)	0,30	21,09	64,57	88,48
Banana (Dz)	7,50	4,32	-21,14	-27,07
Açúcar (Kg)	3,00	-12,05	-2,13	-1,50
Óleo (900mL)	1,00	-4,05	33,09	32,33
Manteiga (Kg)	0,75	0,24	1,11	0,92
<b>TOTAL</b>		<b>0,48</b>	<b>14,05</b>	<b>3,49</b>

Cesta Básica de acordo com o Decreto-Lei nº399 de 30 de abril de 1938, que instituiu as Comissões do Salário Mínimo.

Fonte: Projeto de extensão Acompanhamento do Custo da Cesta Básica - ACCB/UESC.

\* Janeiro a Fevereiro de 2025.

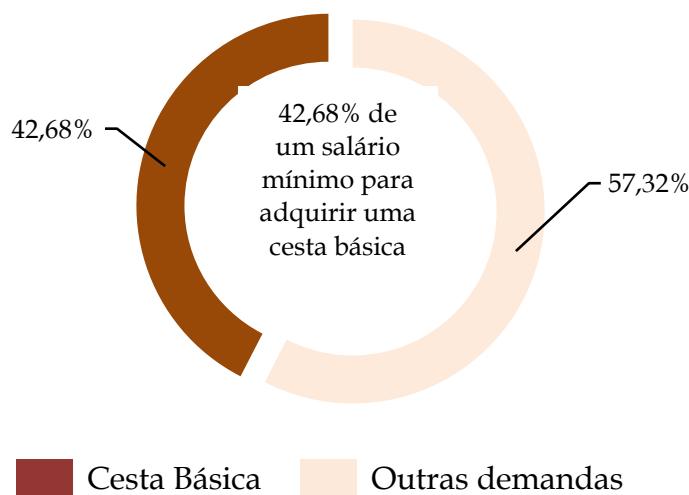
\*\* Setembro de 2024 a Fevereiro de 2025.

\*\*\* Fevereiro de 2024 a Fevereiro de 2025.

Em fevereiro, o tempo despendido por trabalhador para adquirir os 12 itens da cesta básica na cidade de Itabuna foi de 93 horas 53 minutos (Tabela 2), e um comprometimento de 42,68% (Figura 2) do salário mínimo líquido de R\$1.404,15 – descontando-se 7,5% de contribuição previdenciária do salário bruto de R\$1.518,00.



Figura 2 – Comprometimento do salário mínimo em relação ao custo da cesta básica (em %), fevereiro de 2025, Itabuna, Bahia

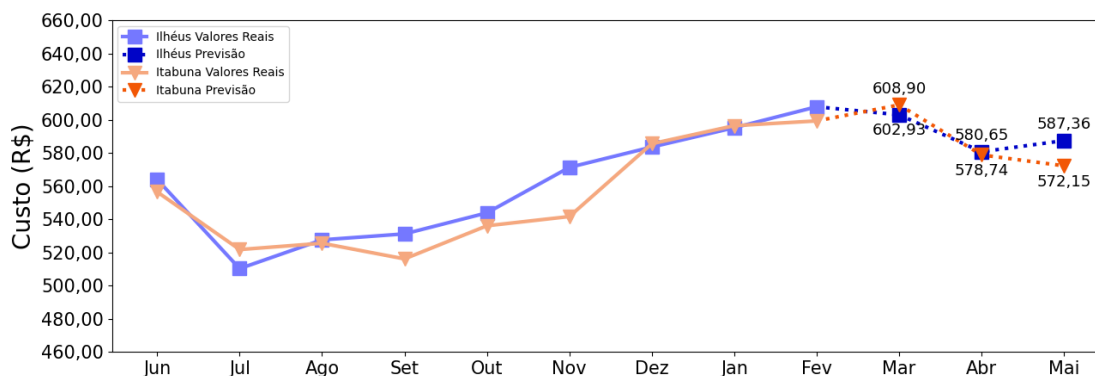


Café e banana foram os itens com os maiores aumentos de preço no mês de fevereiro. No caso do café, esse aumento no preço pode estar atrelado à redução da produção nacional, estimada em 4,4% em relação a 2024, diminuição do estoque e maior demanda internacional, o que contribuiu para a valorização do grão no mercado interno e externo. Em relação à banana, o aumento de preço deveu-se a fatores climáticos adversos, como chuvas fortes e prolongadas que afetaram a produção, reduzindo a quantidade disponível de produto e reduzindo sua oferta no mercado.

Para os próximos três meses (Figura 3), a expectativa é de aumento do custo da cesta básica em março e redução até maio de 2025.

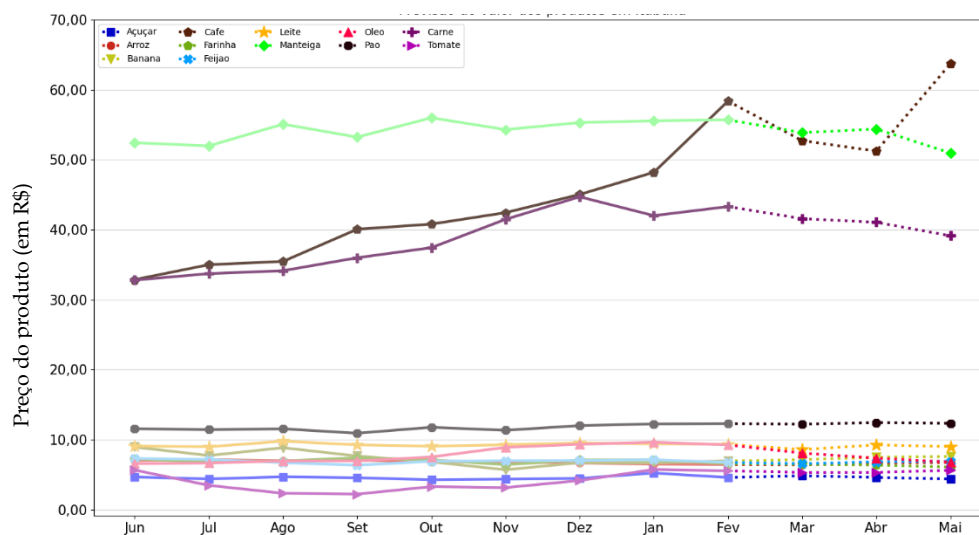


Figura 3 – Previsão<sup>1</sup> do custo total da cesta básica até maio de 2025, Itabuna, Bahia



Em relação à previsão do comportamento dos preços dos 12 itens que compõem a cesta básica, a expectativa é de preços relativamente estáveis para a maioria deles, exceto para leite e café que poderão aumentar de preço nos próximos três meses (Figura 4).

Figura 4 – Previsão do comportamento do preço dos 12 itens que compõem a cesta básica de Itabuna, Bahia até maio de 2025



Nota: Os itens apresentados estão na seguinte dimensão Açúcar (Kg), Arroz (Kg), Banana (Dz), Café (Kg), Carne (Kg), Farinha (Kg), Feijão (Kg), Leite (L), Manteiga (Kg), Óleo (900 mL), Pão (Kg), Tomate (Kg).

<sup>1</sup> As previsões foram feitas utilizando rede neural do tipo MultilayerPerceptron, implementada no framework Tensorflow.