



**Boletim
ACCB/UESC**

ISSN 2763-8936

Projeto Acompanhamento do Custo da Cesta Básica
Departamento de Ciências Econômicas - DCEC
Universidade Estadual de Santa Cruz - UESC
Rodovia Ilhéus - Itabuna, km 16 - Salobrinho - Ilhéus-BA

EQUIPE:

Mônica de Moura Pires - Coordenadora
Dany Sanchez Dominguez
Gustavo Joaquim Lisboa
Hermano Caixeta Ibrahim
Marcelo Inácio Ferreira Ferraz

Açucena Silva Azevedo - Voluntária
Lais de Matos Pereira - Estagiária
Paulo César Cruz Dantas - Colaborador
Matheus Santos Silva - Colaborador



Leia o QR Code em seu celular e
conheça mais sobre o ACCB, ou
acesse:

 /CBUESC

 @CBUESC

 @CESTABASICA_UESC

 cestabasica@uesc.br

<http://boletimaacb.ccam.uesc.br/>



ACOMPANHAMENTO DO CUSTO
DA CESTA BÁSICA

BOLETIM ACCB/UESC

ILHÉUS - BAHIA

CUSTO DA CESTA BÁSICA AUMENTOU 2,12% EM FEVEREIRO

A ração essencial mínima, definida pelo Decreto lei 399, de 30 de abril de 1938, que estabelece 12 produtos alimentares (feijão, arroz, farinha de mandioca, pão, carne, leite, açúcar, banana, óleo, manteiga, tomate e café) e suas respectivas quantidades, passou a custar R\$607,77 no mês de fevereiro na cidade de Ilhéus, um aumento de 2,12% comparativamente ao mês de janeiro (Tabela 1).

Tabela 1 - Custo da Cesta Básica (em R\$) na cidade de Ilhéus, Bahia, 2025

Mês	Gasto Mensal (R\$)	Varição Mensal (%)
Janeiro	595,14	2,00
Fevereiro	607,77	2,12

Cesta Básica de acordo com o Decreto-Lei nº399 de 30 de abril de 1938, que instituiu as Comissões do Salário Mínimo.

Fonte: Projeto de extensão Acompanhamento do Custo da Cesta Básica - ACCB/UESC.

Dos doze produtos que compõem a cesta básica, seis itens aumentaram de preço: café (30,73%), banana (14,79%), carne (5,80%), feijão (3,70%), açúcar (3,25%), e óleo (1,50%). Em contrapartida, seis reduziram de preço: arroz (-8,30%), farinha (-8,16%), tomate (-7,69%), leite (-1,25%), manteiga (-1,23) e pão (-0,08%), Tabelas 2 e 3.

Tabela 2 – Preço Médio, Gasto Mensal e tempo de trabalho necessário, Cesta Básica, Ilhéus, Bahia

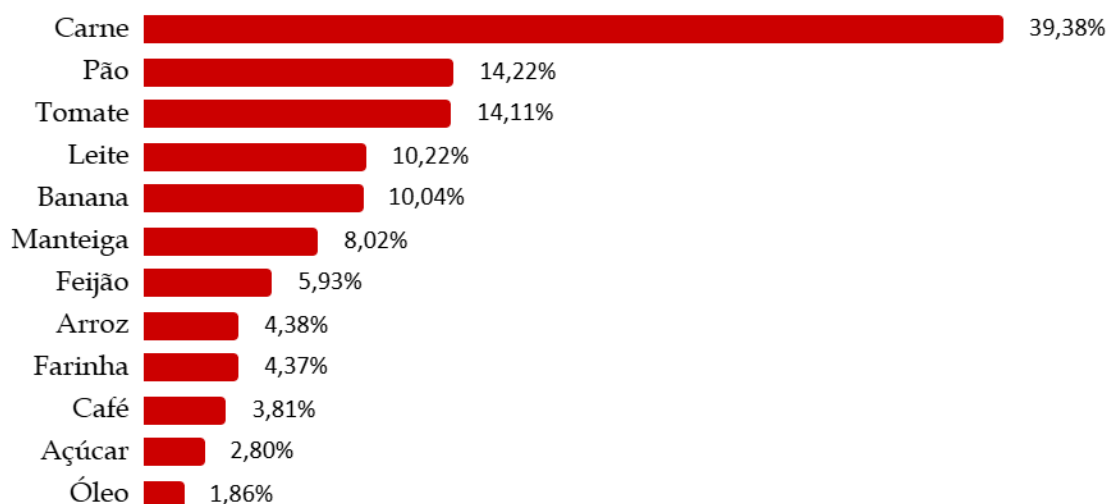
Produtos	Preço Médio (R\$)		Qtde.	Gasto Mensal (R\$)	Tempo de Trabalho Necessário
	Janeiro	Fevereiro			
Carne (Kg)	42,19	44,64	4,50	200,88	31h 28min
Leite (L)	8,80	8,69	6,00	52,14	8h 10min
Feijão (Kg)	6,48	6,72	4,50	30,24	4h 44min
Arroz (Kg)	6,76	6,20	3,60	22,32	3h 29min
Farinha (Kg)	8,09	7,43	3,00	22,29	3h 29min
Tomate (Kg)	6,50	6,00	12,00	72,00	11h 16min
Pão (Kg)	12,10	12,09	6,00	72,54	11h 21min
Café (Kg)	49,56	64,80	0,30	19,44	3h 2min
Banana (Dz)	5,95	6,83	7,50	51,23	8h 1min
Açúcar (Kg)	4,61	4,76	3,00	14,28	2h 14min
Óleo (900mL)	9,36	9,50	1,00	9,50	1h 29min
Manteiga (Kg)	55,23	54,55	0,75	40,91	6h 24min
TOTAL				607,77	95h 13min

Cesta Básica de acordo com o Decreto-Lei nº399 de 30 de abril de 1938, que instituiu as Comissões do Salário Mínimo.

Fonte: Projeto de extensão Acompanhamento do Custo da Cesta Básica - ACCB/UESC.

No mês de fevereiro, os produtos com maior participação no custo total da cesta básica foram: carne bovina (39,38%), pão (14,22%) e tomate (14,11%). Por outro lado, os itens com menor participação nesse custo foram: café (3,81%), açúcar cristal (2,80%) e óleo (1,86%), Figura 1.

Figura 1 – Participação de cada item no custo total da cesta básica, fevereiro de 2025, Ilhéus, Bahia



Observando os últimos seis meses (Tabela 3), o custo da cesta básica aumentou (15,22%) em Ilhéus. Nesse período, o tomate teve o maior aumento de preço (92,93%) e a banana a maior redução de preço (-22,30%). Nos últimos 12 meses o custo da cesta aumentou 5,48%, nesse período o café foi o item que teve o maior aumento de preço (120,16%) e o feijão a maior redução de preço (-14,29%).

Tabela 3 - Variação mensal, semestral e anual, Cesta Básica, Ilhéus, Bahia

Produtos	Qtde.	Variação Mensal	Variação Semestral	Variação Anual
		%	%	%
Carne (Kg)	4,50	5,80	31,41	12,58
Leite (L)	6,00	-1,25	21,20	17,12
Feijão (Kg)	4,50	3,70	-4,55	-14,29
Arroz (Kg)	3,60	-8,30	-10,40	-7,62
Farinha (Kg)	3,00	-8,16	0,41	-10,05
Tomate (Kg)	12,00	-7,69	92,93	12,57
Pão (Kg)	6,00	-0,08	0,08	-5,40
Café (Kg)	0,30	30,73	69,04	120,16
Banana (Dz)	7,50	14,79	-22,30	-11,87
Açúcar (Kg)	3,00	3,25	4,85	-1,04
Óleo (900mL)	1,00	1,50	37,09	36,30
Manteiga (Kg)	0,75	-1,23	-9,15	2,25
TOTAL		2,12	15,22	5,48

Cesta Básica de acordo com o Decreto-Lei nº399 de 30 de abril de 1938, que instituiu as Comissões do Salário Mínimo.

Fonte: Projeto de extensão Acompanhamento do Custo da Cesta Básica - ACCB/UESC.

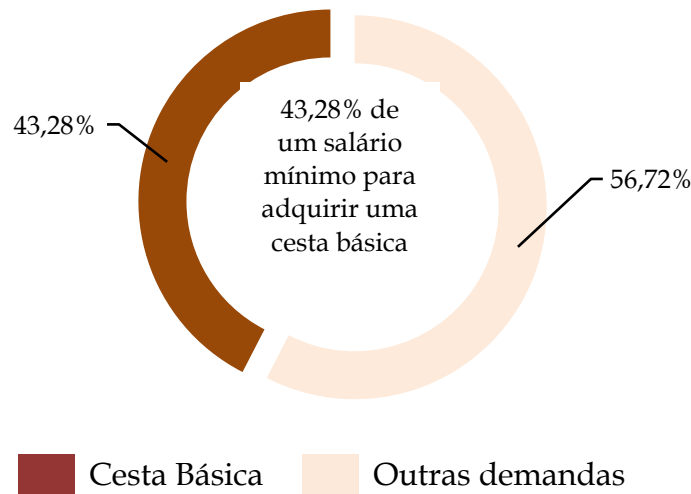
*Janeiro a Fevereiro de 2025.

**Setembro de 2024 a Fevereiro de 2025.

*** Fevereiro de 2024 a Fevereiro de 2025.

Em fevereiro, o tempo despendido por trabalhador para adquirir os 12 itens da cesta básica na cidade de Ilhéus foi de 95 horas 13 minutos, um comprometimento de 43,28% do salário mínimo líquido de R\$1.404,15– descontando-se 7,5% de contribuição previdenciária do salário bruto de R\$1.518,00.

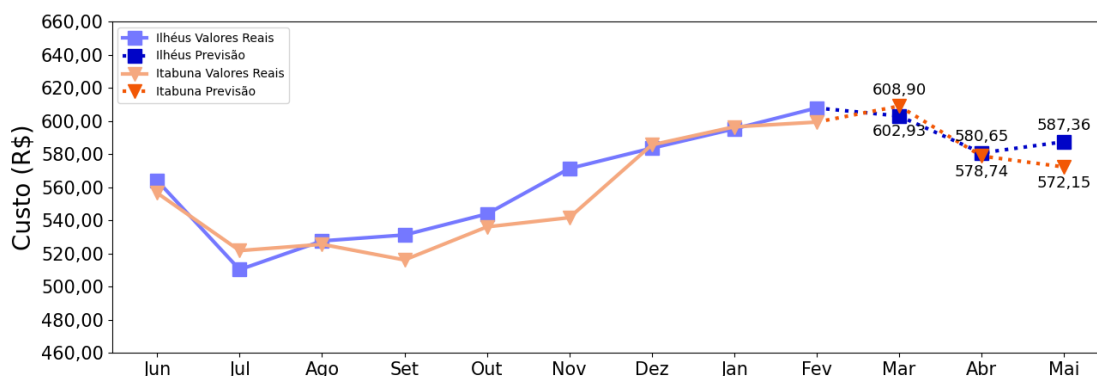
Figura 2 – Comprometimento do salário mínimo em relação ao custo da cesta básica (em %), fevereiro de 2025, Ilhéus, Bahia



Café e banana foram os itens com os maiores aumentos de preço no mês de fevereiro. No caso do café, esse aumento no preço pode estar atrelado à redução da produção nacional, estimada em 4,4% em relação a 2024, diminuição do estoque e maior demanda internacional, o que contribuiu para a valorização do grão no mercado interno e externo. Em relação à banana, o aumento de preço deveu-se a fatores climáticos adversos, como chuvas fortes e prolongadas que afetaram a produção, reduzindo a quantidade disponível de produto e reduzindo sua oferta no mercado.

Para os próximos três meses (Figura 3), a expectativa é de redução até abril, e em seguida aumento até maio de 2025.

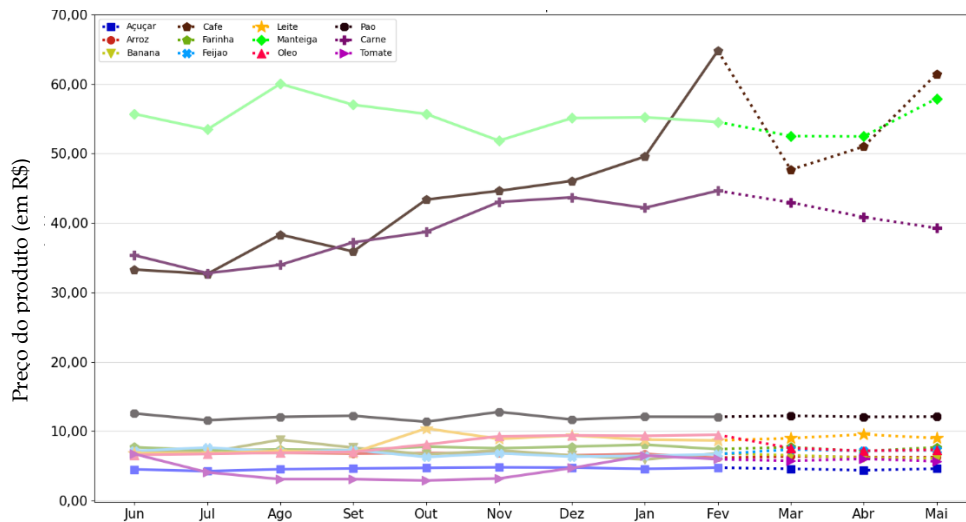
Figura 3 – Previsão¹ do custo total da cesta básica até maio de 2025, Ilhéus, Bahia



¹ As previsões foram feitas utilizando rede neural do tipo MultilayerPerceptron, implementada no framework Tensorflow.

Em relação à previsão do comportamento dos preços dos 12 itens que compõem a cesta básica, a expectativa é de preços relativamente estáveis para a maioria deles, exceto para café e manteiga que poderão aumentar de preço nos próximos três meses (Figura 4).

Figura 4 – Previsão do comportamento do preço dos 12 itens que compõem a cesta básica de Ilhéus, Bahia até maio de 2025



Nota: Os itens apresentados estão na seguinte dimensão Açúcar (Kg), Arroz (Kg), Banana (Dz), Café (Kg), Carne (Kg), Farinha (Kg), Feijão (Kg), Leite (L), Manteiga (Kg), Óleo (900 mL), Pão (Kg), Tomate (Kg).

ITABUNA - BAHIA

CUSTO DA CESTA BÁSICA AUMENTOU 0,48% EM FEVEREIRO

A ração essencial mínima, definida pelo Decreto lei 399, de 30 de abril de 1938, que estabelece 12 produtos alimentares (feijão, arroz, farinha de mandioca, pão, carne, leite, açúcar, banana, óleo, manteiga, tomate e café) e suas respectivas quantidades, passou a custar R\$599,24 no mês de fevereiro em Itabuna, um aumento de 0,48% comparativamente ao mês de janeiro (Tabela 1).

Tabela 1 - Custo da Cesta Básica (em R\$) na cidade de Itabuna, Bahia, 2025

Mês	Gasto Mensal (R\$)	Varição Mensal (%)
Janeiro	596,36	1,86
Fevereiro	599,24	0,48

Cesta Básica de acordo com o Decreto-Lei nº399 de 30 de abril de 1938, que instituiu as Comissões do Salário Mínimo.

Fonte: Projeto de extensão Acompanhamento do Custo da Cesta Básica - ACCB/UESC.

Dos doze produtos que compõem, cinco aumentaram de preço: café (21,09%), banana (4,32%), carne (3,07%), pão (0,41%) e manteiga (0,24%). Em contrapartida, sete reduziram de preço: açúcar (-12,05%), farinha (-7,46%), feijão (-5,45%), óleo (-4,05%), tomate (-3,31%), arroz (-0,94%) e leite (-0,74%) conforme Tabelas 2 e 3.

Tabela 2 - Preço Médio, Gasto Mensal e tempo de trabalho necessário, Cesta Básica, Itabuna, Bahia

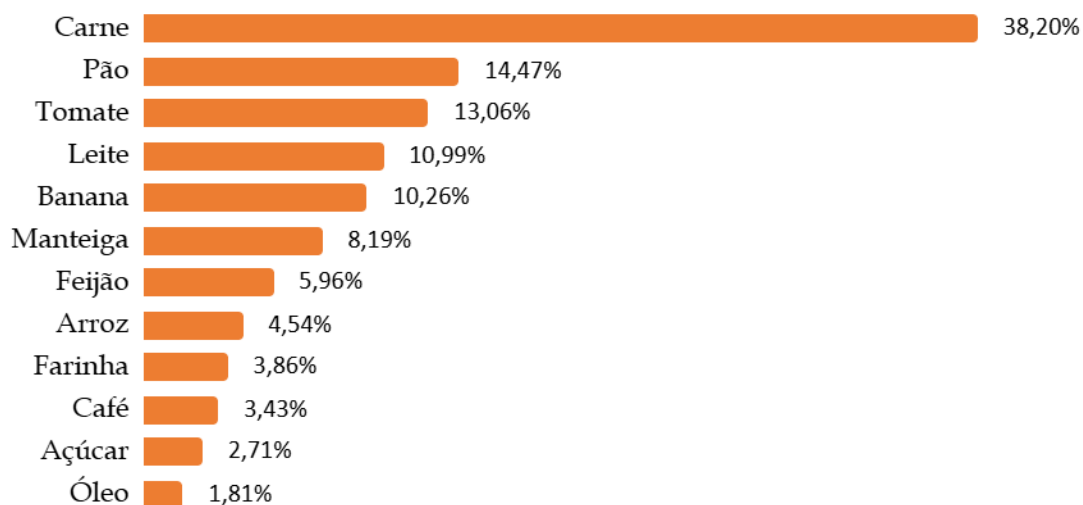
Produtos	Preço Médio (R\$)		Qtde.	Gasto Mensal (R\$)	Tempo de Trabalho Necessário
	Janeiro	Fevereiro			
Carne (Kg)	42,01	43,30	4,50	194,85	30h 31min
Leite (L)	9,41	9,34	6,00	56,04	8h 46min
Feijão (Kg)	7,14	6,75	4,50	30,38	4h 45min
Arroz (Kg)	6,50	6,44	3,60	23,18	3h 37min
Farinha (Kg)	7,10	6,57	3,00	19,71	3h 5min
Tomate (Kg)	5,74	5,55	12,00	66,60	10h 26min
Pão (Kg)	12,25	12,30	6,00	73,80	11h 33min
Café (Kg)	48,20	58,37	0,30	17,51	2h 44min
Banana (Dz)	6,69	6,98	7,50	52,35	8h 12min
Açúcar (Kg)	5,23	4,60	3,00	13,80	2h 9min
Óleo (900mL)	9,64	9,25	1,00	9,25	1h 26min
Manteiga (Kg)	55,56	55,69	0,75	41,77	6h 32min
TOTAL				599,24	93h 53min

Cesta Básica de acordo com o Decreto-Lei nº399 de 30 de abril de 1938, que instituiu as Comissões do Salário Mínimo.

Fonte: Projeto de extensão Acompanhamento do Custo da Cesta Básica - ACCB/UESC.

No mês de fevereiro, os produtos com maior participação no custo total da cesta básica foram: carne bovina (38,20%), pão (14,47%) e tomate (13,06%). Por outro lado, os itens com menor participação nesse custo foram: café (3,43%), açúcar cristal (2,71%) e óleo (1,81%), Figura 1.

Figura 1 - Participação dos produtos no custo total da cesta básica, fevereiro de 2025, Itabuna, Bahia



Observando os últimos seis meses (Tabela 3), o custo da cesta básica aumentou (14,05%) em Itabuna. Nesse período, o tomate teve o maior aumento de preço (137,18%) e a banana a maior redução de preço (-21,14%). Nos últimos 12 meses o custo da cesta aumentou (3,49%), nesse período o café foi o item que apresentou o maior aumento de preço (88,48%) e a banana a maior redução de preço (-27,07%).

Tabela 3 - Variação mensal, semestral e anual, Cesta Básica, Itabuna, Bahia

Produtos	Qtde.	Variação Mensal %	Variação Semestral %	Variação Anual %
Carne (Kg)	4,50	3,07	26,83	21,42
Leite (L)	6,00	-0,74	-4,50	6,50
Feijão (Kg)	4,50	-5,45	0,46	-20,49
Arroz (Kg)	3,60	-0,94	-8,16	-4,33
Farinha (Kg)	3,00	-7,46	-5,60	-19,09
Tomate (Kg)	12,00	-3,31	137,18	3,93
Pão (Kg)	6,00	0,41	6,49	3,10
Café (Kg)	0,30	21,09	64,57	88,48
Banana (Dz)	7,50	4,32	-21,14	-27,07
Açúcar (Kg)	3,00	-12,05	-2,13	-1,50
Óleo (900mL)	1,00	-4,05	33,09	32,33
Manteiga (Kg)	0,75	0,24	1,11	0,92
TOTAL		0,48	14,05	3,49

Cesta Básica de acordo com o Decreto-Lei nº399 de 30 de abril de 1938, que instituiu as Comissões do Salário Mínimo.

Fonte: Projeto de extensão Acompanhamento do Custo da Cesta Básica - ACCB/UESC.

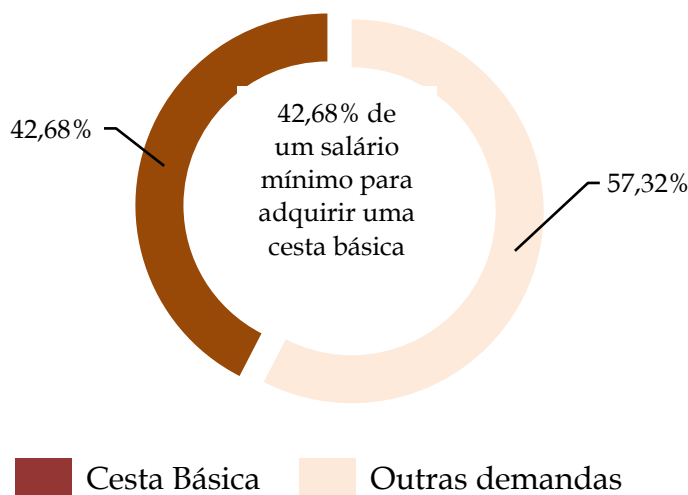
* Janeiro a Fevereiro de 2025.

** Setembro de 2024 a Fevereiro de 2025.

*** Fevereiro de 2024 a Fevereiro de 2025.

Em fevereiro, o tempo despendido por trabalhador para adquirir os 12 itens da cesta básica na cidade de Itabuna foi de 93 horas 53 minutos (Tabela 2), e um comprometimento de 42,68% (Figura 2) do salário mínimo líquido de R\$1.404,15 - descontando-se 7,5% de contribuição previdenciária do salário bruto de R\$1.518,00.

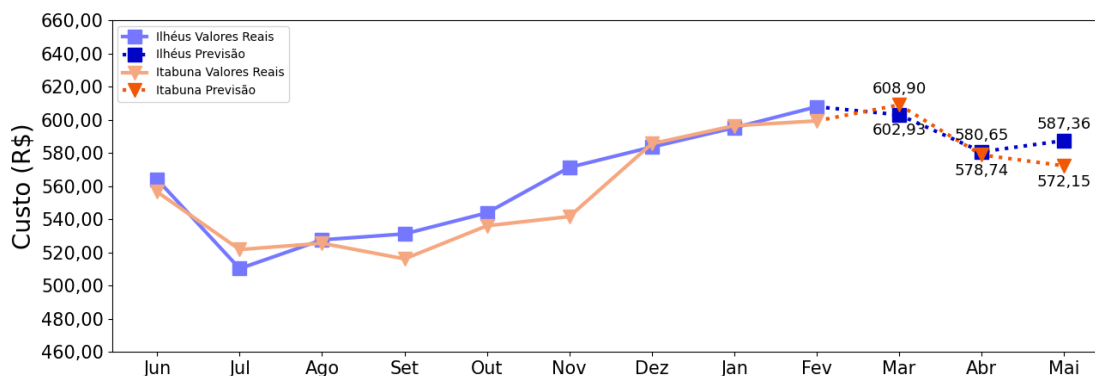
Figura 2 – Comprometimento do salário mínimo em relação ao custo da cesta básica (em %), fevereiro de 2025, Itabuna, Bahia



Café e banana foram os itens com os maiores aumentos de preço no mês de fevereiro. No caso do café, esse aumento no preço pode estar atrelado à redução da produção nacional, estimada em 4,4% em relação a 2024, diminuição do estoque e maior demanda internacional, o que contribuiu para a valorização do grão no mercado interno e externo. Em relação à banana, o aumento de preço deveu-se a fatores climáticos adversos, como chuvas fortes e prolongadas que afetaram a produção, reduzindo a quantidade disponível de produto e reduzindo sua oferta no mercado.

Para os próximos três meses (Figura 3), a expectativa é de aumento do custo da cesta básica em março e redução até maio de 2025.

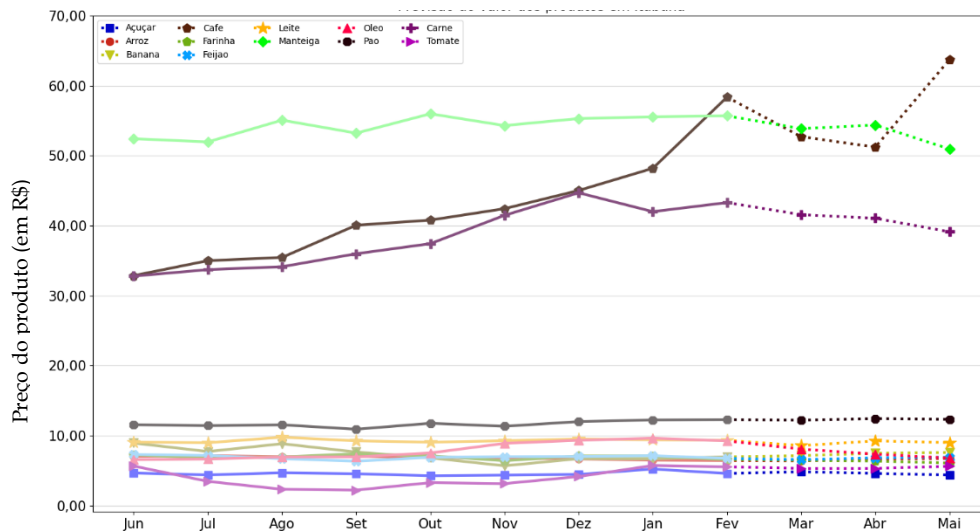
Figura 3 – Previsão² do custo total da cesta básica até maio de 2025, Itabuna, Bahia



² As previsões foram feitas utilizando rede neural do tipo MultilayerPerceptron, implementada no framework Tensorflow.

Em relação à previsão do comportamento dos preços dos 12 itens que compõem a cesta básica, a expectativa é de preços relativamente estáveis para a maioria deles, exceto para leite e café que poderão aumentar de preço nos próximos três meses (Figura 4).

Figura 4 – Previsão do comportamento do preço dos 12 itens que compõem a cesta básica de Itabuna, Bahia até maio de 2025



Nota: Os itens apresentados estão na seguinte dimensão Açúcar (Kg), Arroz (Kg), Banana (Dz), Café (Kg), Carne (Kg), Farinha (Kg), Feijão (Kg), Leite (L), Manteiga (Kg), Óleo (900 mL), Pão (Kg), Tomate (Kg).