

**Boletim
ACCB/UESC**

ISSN 2763-8936



Boletim ACCB/UESC, ano 22, n. 4, abr. 2025, ISSN 2763-8936.

Projeto Acompanhamento do Custo da Cesta Básica
Departamento de Ciências Econômicas - DCEC
Universidade Estadual de Santa Cruz - UESC
Rodovia Ilhéus - Itabuna, km 16 - Salobrinho - Ilhéus-BA

EQUIPE:

Mônica de Moura Pires - Coordenadora
Dany Sanchez Dominguez
Gustavo Joaquim Lisboa
Hermano Caixeta Ibrahim
Marcelo Inácio Ferreira Ferraz

Açucena Silva Azevedo -Estagiária
Lais de Matos Pereira - Estagiária
Paulo César Cruz Dantas - Colaborador
Matheus Santos Silva - Colaborador



Leia o QR Code em seu celular e
conheça mais sobre o ACCB, ou
acesse:

 /CBUESC

 @CBUESC

 @CESTABASICA_UESC

 cestabasica@uesc.br

<http://boletimaacb.ccam.uesc.br/>



BOLETIM ACCB/UESC

ILHÉUS - BAHIA

CUSTO DA CESTA BÁSICA AUMENTA 6,01% EM ABRIL

A ração essencial mínima, definida pelo Decreto lei 399, de 30 de abril de 1938, que estabelece 12 produtos alimentares (feijão, arroz, farinha de mandioca, pão, carne, leite, açúcar, banana, óleo, manteiga, tomate e café) e suas respectivas quantidades, passou a custar R\$614,00 no mês de abril na cidade de Ilhéus, um aumento de 6,01% comparativamente ao mês de março (Tabela 1).

Tabela 1 - Custo da Cesta Básica (em R\$) na cidade de Ilhéus, Bahia, 2025

Mês	Gasto Mensal (R\$)	Varição Mensal (%)
Janeiro	595,14	2,00
Fevereiro	607,77	2,12
Março	579,19	-4,70
Abril	614,00	6,01

Cesta Básica de acordo com o Decreto-Lei nº399 de 30 de abril de 1938, que instituiu as Comissões do Salário Mínimo.

Fonte: Projeto de extensão Acompanhamento do Custo da Cesta Básica - ACCB/UESC.

Dos doze produtos que compõem a cesta básica, nove aumentaram de preço: banana (23,09%), feijão (17,42%), leite (12,76%), tomate (11,96%), café (9,81%), farinha (8,79%), pão (5,83%), arroz (4,07%) e manteiga (0,83%). Em contrapartida, três reduziram de preço: óleo (-3,13%), açúcar (-3,04%) e carne (-1,45%), Tabelas 2 e 3.



Tabela 2 – Preço Médio, Gasto Mensal e tempo de trabalho necessário, Cesta Básica, Ilhéus, Bahia

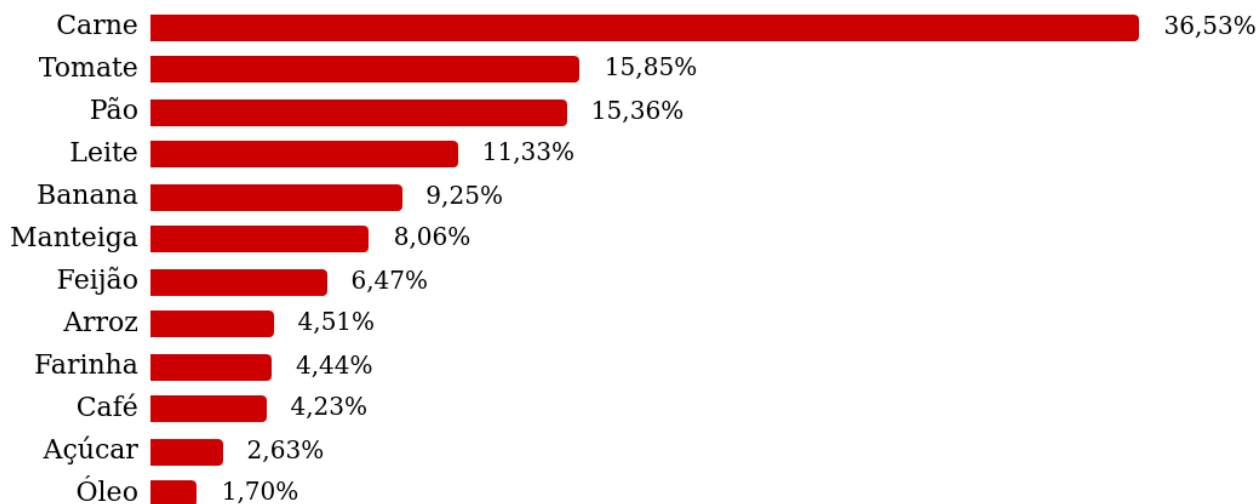
Produtos	Preço Médio (R\$)		Qtde.	Gasto Mensal (R\$)	Tempo de Trabalho Necessário
	Março	Abril			
Carne (Kg)	42,02	41,41	4,50	186,35	29h 11min
Leite (L)	8,54	9,63	6,00	57,78	9h 3min
Feijão (Kg)	6,25	7,34	4,50	33,03	5h 10min
Arroz (Kg)	6,14	6,39	3,60	23,00	3h 36min
Farinha (Kg)	6,94	7,55	3,00	22,65	3h 32min
Tomate (Kg)	6,02	6,74	12,00	80,88	12h 40min
Pão (Kg)	12,34	13,06	6,00	78,36	12h 16min
Café (Kg)	65,57	72,00	0,30	21,60	3h 23min
Banana (Dz)	5,11	6,29	7,50	47,18	7h 23min
Açúcar (Kg)	4,61	4,47	3,00	13,41	2h 6min
Óleo (900mL)	8,94	8,66	1,00	8,66	1h 21min
Manteiga (Kg)	54,35	54,80	0,75	41,10	6h 26min
TOTAL				614,00	96h 12min

Cesta Básica de acordo com o Decreto-Lei nº399 de 30 de abril de 1938, que instituiu as Comissões do Salário Mínimo.

Fonte: Projeto de extensão Acompanhamento do Custo da Cesta Básica - ACCB/UESC.

No mês de abril, os produtos com maior participação no custo da cesta básica foram: carne bovina (36,53%), tomate (15,85%) e pão (15,36%). Por outro lado, os itens com menor participação no custo foram: café (4,23%), açúcar cristal (2,63%) e óleo (1,70%), Figura 1.

Figura 1 – Participação de cada item no custo total da cesta básica, abril de 2025, Ilhéus, Bahia





Observando os últimos seis meses (Tabela 3), o custo da cesta básica aumentou (12,92%) em Ilhéus. Nesse período, o tomate foi o item que teve maior aumento de preço (130,03%) e o leite a maior redução de preço (-7,58%). Nos últimos 12 meses o custo da cesta aumentou (9,18%), nesse período o café foi o item que teve o maior aumento de preço (120,86%) e a banana a maior redução de preço (-16,35%).

Tabela 3 - Variação mensal, semestral e anual, Cesta Básica, Ilhéus, Bahia

Produtos	Qtde.	Variação Mensal %	Variação Semestral %	Variação Anual %
Carne (Kg)	4,50	-1,45	6,97	27,18
Leite (L)	6,00	12,76	-7,58	35,44
Feijão (Kg)	4,50	17,42	16,51	0,00
Arroz (Kg)	3,60	4,07	-7,15	4,93
Farinha (Kg)	3,00	8,79	-3,08	-8,26
Tomate (Kg)	12,00	11,96	130,03	-15,33
Pão (Kg)	6,00	5,83	14,86	7,14
Café (Kg)	0,30	9,81	66,03	120,86
Banana (Dz)	7,50	23,09	-5,83	-16,35
Açúcar (Kg)	3,00	-3,04	-5,50	-0,22
Óleo (900mL)	1,00	-3,13	6,91	30,82
Manteiga (Kg)	0,75	0,83	-1,63	6,31
TOTAL		6,01	12,92	9,18

Cesta Básica de acordo com o Decreto-Lei nº399 de 30 de abril de 1938, que instituiu as Comissões do Salário Mínimo.

Fonte: Projeto de extensão Acompanhamento do Custo da Cesta Básica - ACCB/UESC.

*Março a Abril de 2025.

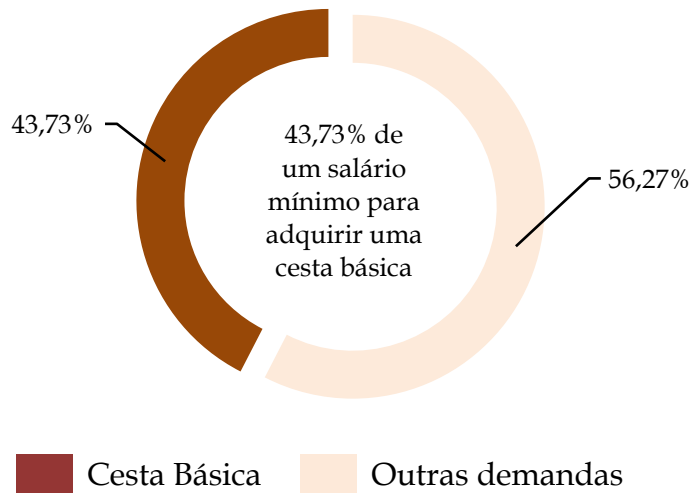
**Novembro de 2024 a Abril de 2025.

*** Abril de 2024 a Abril de 2025.

Em abril, o tempo despendido por trabalhador para adquirir os 12 itens da cesta básica na cidade de Ilhéus foi de 96 horas 12 minutos, um comprometimento de 43,73% do salário mínimo líquido de R\$1.404,15- descontando-se 7,5% de contribuição previdenciária do salário bruto de R\$1.518,00.



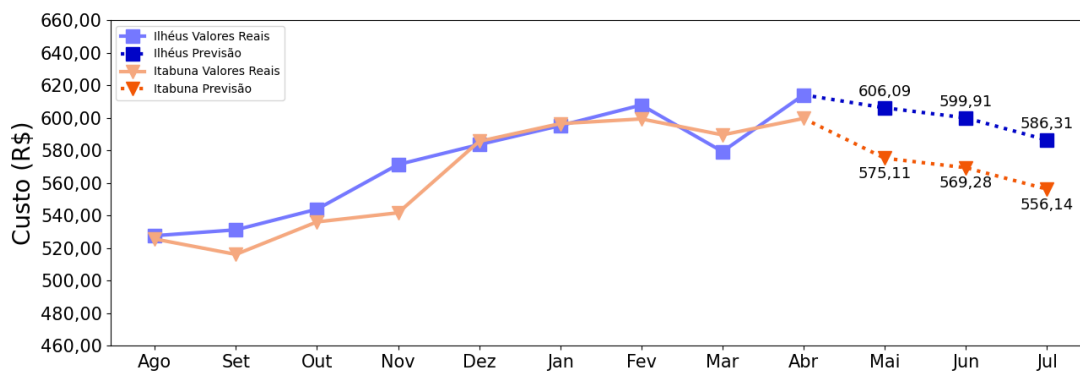
Figura 2 – Comprometimento do salário mínimo em relação ao custo da cesta básica (em %), abril de 2025, Ilhéus, Bahia



Em abril, a banana e o feijão foram os itens que tiveram os maiores aumentos de preço. No caso da banana, esse aumento deveu-se à redução de sua oferta. Já a alta no preço do feijão ocorreu por conta da menor oferta da safra de verão em algumas regiões, provocada por fatores climáticos. Além disso, a alta do dólar, da gasolina e os reajustes na conta de energia elétrica contribuíram para o aumento dos custos de produção.

Para os próximos três meses (Figura 3), a expectativa é de redução do custo da cesta básica em Ilhéus.

Figura 3 – Previsão¹ do custo total da cesta básica até julho de 2025, Ilhéus, Bahia

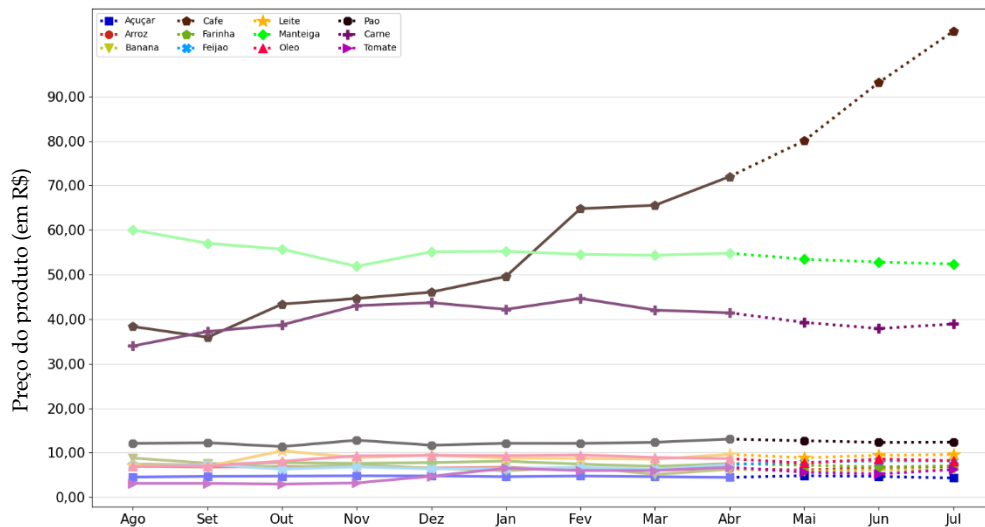


¹ As previsões foram feitas utilizando rede neural do tipo MultilayerPerceptron, implementada no framework Tensorflow.



Em relação à previsão do comportamento dos preços dos 12 itens que compõem a cesta básica, a expectativa é de preços relativamente estáveis para a maioria deles, exceto para café e carne que poderão aumentar de preço nos próximos três meses (Figura 4).

Figura 4 – Previsão do comportamento do preço dos 12 itens que compõem a cesta básica de Ilhéus, Bahia até julho de 2025



Nota: Os itens apresentados estão na seguinte dimensão Açúcar (Kg), Arroz (Kg), Banana (Dz), Café (Kg), Carne (Kg), Farinha (Kg), Feijão (Kg), Leite (L), Manteiga (Kg), Óleo (900 mL), Pão (Kg), Tomate (Kg).