



**Boletim
ACCB/UESC**

ISSN 2763-8936

ACCB/UESC, ano 22, n. 3, mar. 2025, ISSN 2763-8936.

Projeto Acompanhamento do Custo da Cesta Básica
Departamento de Ciências Econômicas - DCEC
Universidade Estadual de Santa Cruz - UESC
Rodovia Ilhéus - Itabuna, km 16 - Salobrinho - Ilhéus-BA

EQUIPE:

Mônica de Moura Pires - Coordenadora
Dany Sanchez Dominguez
Gustavo Joaquim Lisboa
Hermano Caixeta Ibrahim
Marcelo Inácio Ferreira Ferraz

Açucena Silva Azevedo -Estagiária
Lais de Matos Pereira - Estagiária
Paulo César Cruz Dantas - Colaborador
Matheus Santos Silva - Colaborador



Leia o QR Code em seu celular e
conheça mais sobre o ACCB, ou
acesse:

 /CBUESC

 @CBUESC

 @CESTABASICA_UESC

 cestabasica@uesc.br

<http://boletimaacb.ccam.uesc.br/>



ACOMPANHAMENTO DO CUSTO
DA CESTA BÁSICA

BOLETIM ACCB/UESC

ILHÉUS - BAHIA

CUSTO DA CESTA BÁSICA AUMENTA 6,01% EM ABRIL

A ração essencial mínima, definida pelo Decreto lei 399, de 30 de abril de 1938, que estabelece 12 produtos alimentares (feijão, arroz, farinha de mandioca, pão, carne, leite, açúcar, banana, óleo, manteiga, tomate e café) e suas respectivas quantidades, passou a custar R\$614,00 no mês de abril na cidade de Ilhéus, um aumento de 6,01% comparativamente ao mês de março (Tabela 1).

Tabela 1 - Custo da Cesta Básica (em R\$) na cidade de Ilhéus, Bahia, 2025

Mês	Gasto Mensal (R\$)	Varição Mensal (%)
Janeiro	595,14	2,00
Fevereiro	607,77	2,12
Março	579,19	-4,70
Abril	614,00	6,01

Cesta Básica de acordo com o Decreto-Lei nº399 de 30 de abril de 1938, que instituiu as Comissões do Salário Mínimo.

Fonte: Projeto de extensão Acompanhamento do Custo da Cesta Básica - ACCB/UESC.

Dos doze produtos que compõem a cesta básica, nove aumentaram de preço: banana (23,09%), feijão (17,42%), leite (12,76%), tomate (11,96%), café (9,81%), farinha (8,79%), pão (5,83%), arroz (4,07%) e manteiga (0,83%). Em contrapartida, três reduziram de preço: óleo (-3,13%), açúcar (-3,04%) e carne (-1,45%), Tabelas 2 e 3.

Tabela 2 – Preço Médio, Gasto Mensal e tempo de trabalho necessário, Cesta Básica, Ilhéus, Bahia

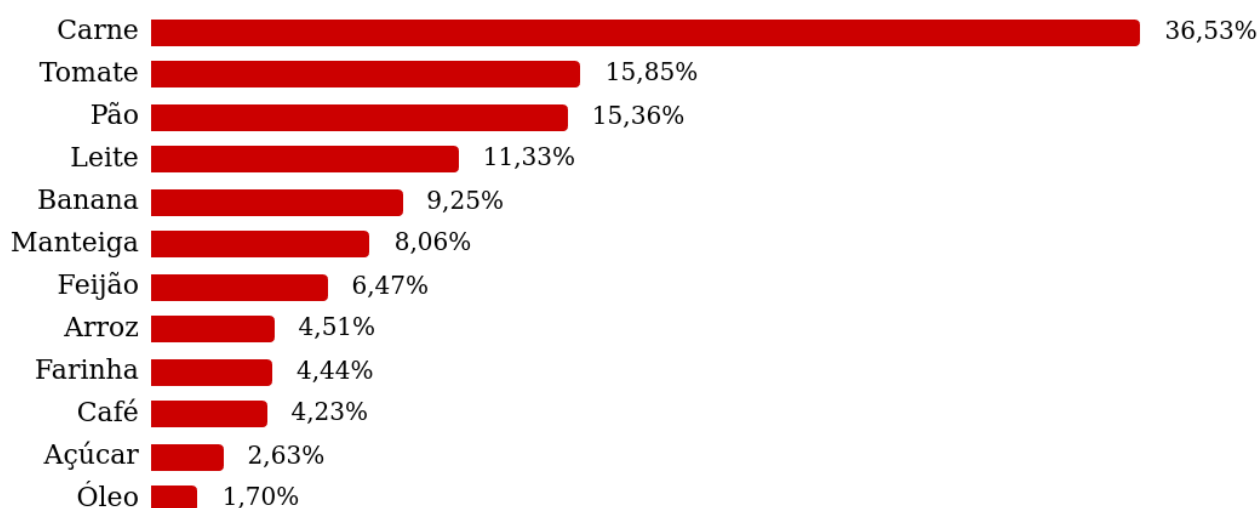
Produtos	Preço Médio (R\$)		Qtde.	Gasto Mensal (R\$)	Tempo de Trabalho Necessário
	Março	Abril			
Carne (Kg)	42,02	41,41	4,50	186,35	29h 11min
Leite (L)	8,54	9,63	6,00	57,78	9h 3min
Feijão (Kg)	6,25	7,34	4,50	33,03	5h 10min
Arroz (Kg)	6,14	6,39	3,60	23,00	3h 36min
Farinha (Kg)	6,94	7,55	3,00	22,65	3h 32min
Tomate (Kg)	6,02	6,74	12,00	80,88	12h 40min
Pão (Kg)	12,34	13,06	6,00	78,36	12h 16min
Café (Kg)	65,57	72,00	0,30	21,60	3h 23min
Banana (Dz)	5,11	6,29	7,50	47,18	7h 23min
Açúcar (Kg)	4,61	4,47	3,00	13,41	2h 6min
Óleo (900mL)	8,94	8,66	1,00	8,66	1h 21min
Manteiga (Kg)	54,35	54,80	0,75	41,10	6h 26min
TOTAL				614,00	96h 12min

Cesta Básica de acordo com o Decreto-Lei nº399 de 30 de abril de 1938, que instituiu as Comissões do Salário Mínimo.

Fonte: Projeto de extensão Acompanhamento do Custo da Cesta Básica - ACCB/UESC.

No mês de abril, os produtos com maior participação no custo da cesta básica foram: carne bovina (36,53%), tomate (15,85%) e pão (15,36%). Por outro lado, os itens com menor participação no custo foram: café (4,23%), açúcar cristal (2,63%) e óleo (1,70%), Figura 1.

Figura 1 – Participação de cada item no custo total da cesta básica, abril de 2025, Ilhéus, Bahia



Observando os últimos seis meses (Tabela 3), o custo da cesta básica aumentou (12,92%) em Ilhéus. Nesse período, o tomate foi o item que teve maior aumento de preço

(130,03%) e o leite a maior redução de preço (-7,58%). Nos últimos 12 meses o custo da cesta aumentou (9,18%), nesse período o café foi o item que teve o maior aumento de preço (120,86%) e a banana a maior redução de preço (-16,35%).

Tabela 3 - Variação mensal, semestral e anual, Cesta Básica, Ilhéus, Bahia

Produtos	Qtde.	Variação Mensal %	Variação Semestral %	Variação Anual %
Carne (Kg)	4,50	-1,45	6,97	27,18
Leite (L)	6,00	12,76	-7,58	35,44
Feijão (Kg)	4,50	17,42	16,51	0,00
Arroz (Kg)	3,60	4,07	-7,15	4,93
Farinha (Kg)	3,00	8,79	-3,08	-8,26
Tomate (Kg)	12,00	11,96	130,03	-15,33
Pão (Kg)	6,00	5,83	14,86	7,14
Café (Kg)	0,30	9,81	66,03	120,86
Banana (Dz)	7,50	23,09	-5,83	-16,35
Açúcar (Kg)	3,00	-3,04	-5,50	-0,22
Óleo (900mL)	1,00	-3,13	6,91	30,82
Manteiga (Kg)	0,75	0,83	-1,63	6,31
TOTAL		6,01	12,92	9,18

Cesta Básica de acordo com o Decreto-Lei nº399 de 30 de abril de 1938, que instituiu as Comissões do Salário Mínimo.

Fonte: Projeto de extensão Acompanhamento do Custo da Cesta Básica - ACCB/UESC.

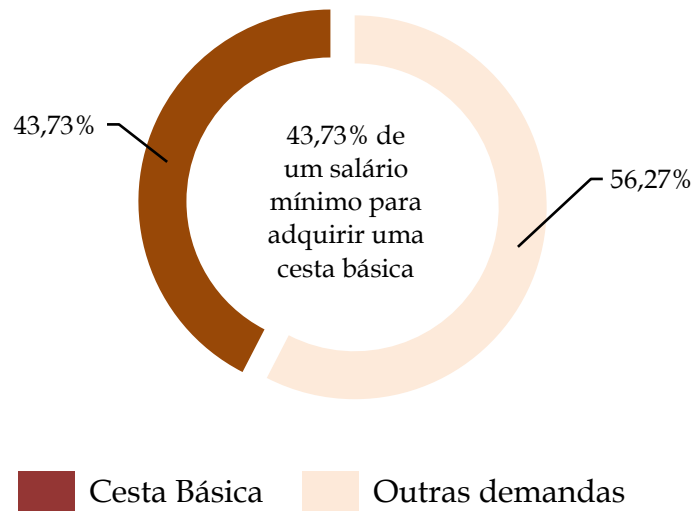
*Março a Abril de 2025.

**Novembro de 2024 a Abril de 2025.

*** Abril de 2024 a Abril de 2025.

Em abril, o tempo despendido por trabalhador para adquirir os 12 itens da cesta básica na cidade de Ilhéus foi de 96 horas 12 minutos, um comprometimento de 43,73% do salário mínimo líquido de R\$1.404,15- descontando-se 7,5% de contribuição previdenciária do salário bruto de R\$1.518,00.

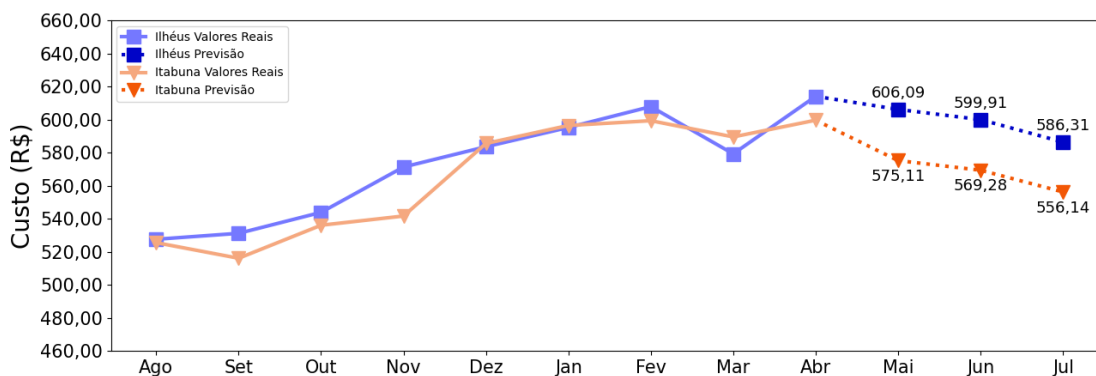
Figura 2 – Comprometimento do salário mínimo em relação ao custo da cesta básica (em %), abril de 2025, Ilhéus, Bahia



Em abril, a banana e o feijão foram os itens que tiveram os maiores aumentos de preço. No caso da banana, esse aumento deveu-se à redução de sua oferta. Já a alta no preço do feijão ocorreu por conta da menor oferta da safra de verão em algumas regiões, provocada por fatores climáticos. Além disso, a alta do dólar, da gasolina e os reajustes na conta de energia elétrica contribuíram para o aumento dos custos de produção.

Para os próximos três meses (Figura 3), a expectativa é de redução do custo da cesta básica em Ilhéus.

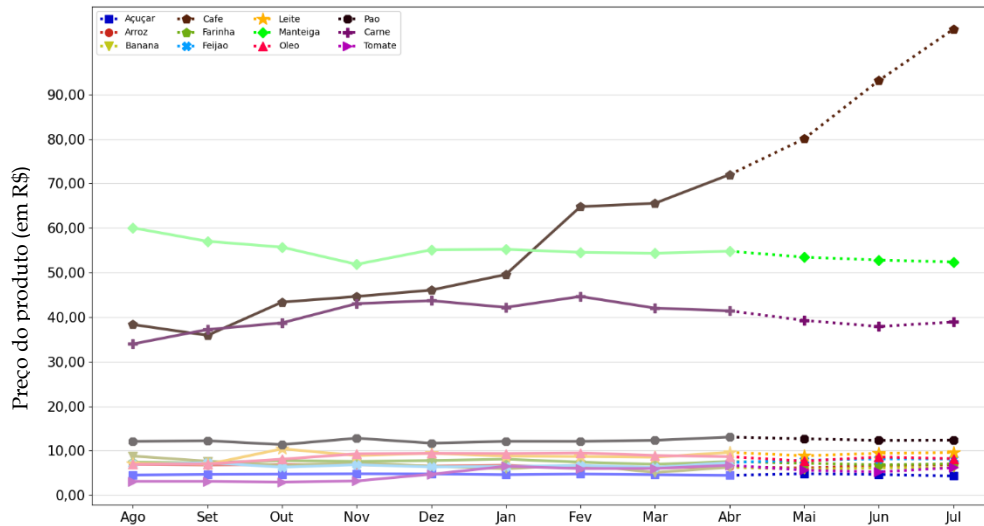
Figura 3 – Previsão¹ do custo total da cesta básica até julho de 2025, Ilhéus, Bahia



¹ As previsões foram feitas utilizando rede neural do tipo MultilayerPerceptron, implementada no framework Tensorflow.

Em relação à previsão do comportamento dos preços dos 12 itens que compõem a cesta básica, a expectativa é de preços relativamente estáveis para a maioria deles, exceto para café e carne que poderão aumentar de preço nos próximos três meses (Figura 4).

Figura 4 – Previsão do comportamento do preço dos 12 itens que compõem a cesta básica de Ilhéus, Bahia até julho de 2025



Nota: Os itens apresentados estão na seguinte dimensão Açúcar (Kg), Arroz (Kg), Banana (Dz), Café (Kg), Carne (Kg), Farinha (Kg), Feijão (Kg), Leite (L), Manteiga (Kg), Óleo (900 mL), Pão (Kg), Tomate (Kg).

ITABUNA - BAHIA

CUSTO DA CESTA BÁSICA AUMENTA 1,72% EM ABRIL

A ração essencial mínima, definida pelo Decreto lei 399, de 30 de abril de 1938, que estabelece 12 produtos alimentares (feijão, arroz, farinha de mandioca, pão, carne, leite, açúcar, banana, óleo, manteiga, tomate e café) e suas respectivas quantidades, passou a custar R\$599,55 no mês de abril em Itabuna, um aumento de 1,72% comparativamente ao mês de março. (Tabela 1).

Tabela 1 - Custo da Cesta Básica (em R\$) na cidade de Itabuna, Bahia, 2025

Mês	Gasto Mensal (R\$)	Varição Mensal (%)
Janeiro	596,36	1,86
Fevereiro	599,24	0,48
Março	589,44	-1,64
Abril	599,55	1,72

Cesta Básica de acordo com o Decreto-Lei nº399 de 30 de abril de 1938, que instituiu as Comissões do Salário Mínimo.

Fonte: Projeto de extensão Acompanhamento do Custo da Cesta Básica - ACCB/UESC.

Dos doze produtos que compõem a cesta básica, oito aumentaram de preço: óleo (29,41%), manteiga (7,66%), tomate (5,71%), feijão (4,71%), arroz (4,31%), café (3,14%), carne (0,59%) e leite (0,53%). Em contrapartida, quatro reduziram de preço: banana (-5,98%), açúcar (-0,65%), pão (-0,30%) e farinha (-0,15%), Tabelas 2 e 3.

Tabela 2 - Preço Médio, Gasto Mensal e tempo de trabalho necessário, Cesta Básica, Itabuna, Bahia

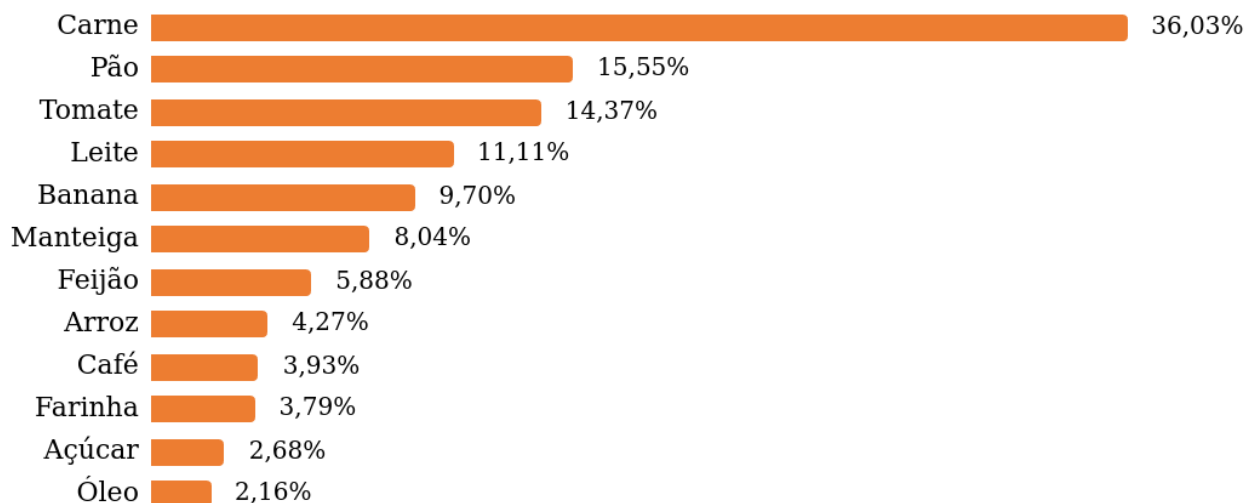
Produtos	Preço Médio (R\$)		Qtde.	Gasto Mensal (R\$)	Tempo de Trabalho Necessário
	Março	Abril			
Carne (Kg)	40,60	40,84	4,50	183,78	28h 47min
Leite (L)	9,40	9,45	6,00	56,70	8h 53min
Feijão (Kg)	6,37	6,67	4,50	30,02	4h 42min
Arroz (Kg)	5,80	6,05	3,60	21,78	3h 24min
Farinha (Kg)	6,46	6,45	3,00	19,35	3h 1min
Tomate (Kg)	5,78	6,11	12,00	73,32	11h 29min
Pão (Kg)	13,26	13,22	6,00	79,32	12h 25min
Café (Kg)	64,83	66,86	0,30	20,06	3h 8min
Banana (Dz)	7,02	6,60	7,50	49,50	7h 45min
Açúcar (Kg)	4,59	4,56	3,00	13,68	2h 8min
Óleo (900mL)	8,50	11,00	1,00	11,00	1h 43min
Manteiga (Kg)	50,82	54,72	0,75	41,04	6h 25min
TOTAL				599,55	93h 56min

Cesta Básica de acordo com o Decreto-Lei nº399 de 30 de abril de 1938, que instituiu as Comissões do Salário Mínimo.

Fonte: Projeto de extensão Acompanhamento do Custo da Cesta Básica - ACCB/UESC.

No mês de abril, os produtos com maior participação no custo da cesta básica foram: carne bovina (36,03%), pão (15,55%) e tomate (14,37%). Por outro lado, os itens com menor participação no custo da cesta básica foram: farinha (3,79%), açúcar (2,68%) e óleo (2,16%), Figura 1.

Figura 1 - Participação dos produtos no custo total da cesta básica, abril de 2025, Itabuna, Bahia



Observando os últimos seis meses (Tabela 3), o custo da cesta básica aumentou (11,86%). Nesse período, o tomate teve o maior aumento de preço (85,71%) e o arroz a maior redução de preço (-11,68%). Nos últimos 12 meses o custo da cesta aumentou (2,13%), nesse período o café foi o item que apresentou o maior aumento de preço (118,52%) e a banana a maior redução de preço (-32,93%).

Tabela 3 - Variação mensal, semestral e anual, Cesta Básica, Itabuna, Bahia

Produtos	Qtde.	Variação Mensal %	Variação Semestral %	Variação Anual %
Carne (Kg)	4,50	0,59	9,11	28,95
Leite (L)	6,00	0,53	4,19	20,84
Feijão (Kg)	4,50	4,71	-3,47	-16,82
Arroz (Kg)	3,60	4,31	-11,68	-2,42
Farinha (Kg)	3,00	-0,15	-9,54	-18,97
Tomate (Kg)	12,00	5,71	85,71	-24,75
Pão (Kg)	6,00	-0,30	12,32	11,84
Café (Kg)	0,30	3,14	63,89	118,52
Banana (Dz)	7,50	-5,98	-3,51	-32,93
Açúcar (Kg)	3,00	-0,65	6,79	-6,56
Óleo (900mL)	1,00	29,41	46,08	64,92
Manteiga (Kg)	0,75	7,66	-2,26	-3,84
TOTAL		1,72	11,86	2,13

Cesta Básica de acordo com o Decreto-Lei nº399 de 30 de abril de 1938, que instituiu as Comissões do Salário Mínimo.

Fonte: Projeto de extensão Acompanhamento do Custo da Cesta Básica - ACCB/UESC.

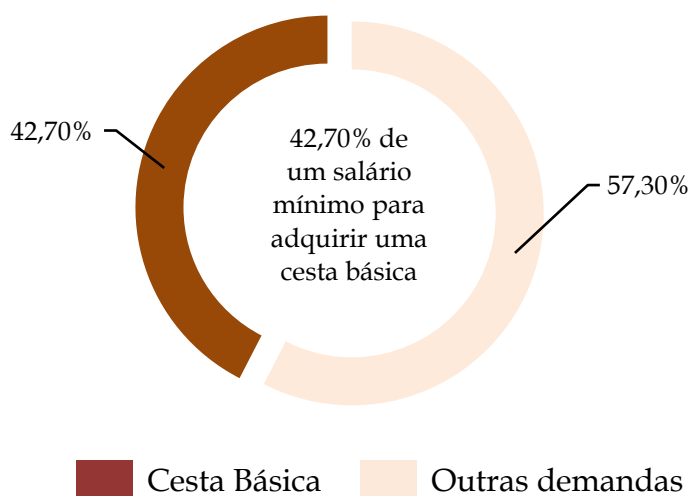
* Março a Abril de 2025.

** Novembro de 2024 a Abril de 2025.

*** Abril de 2024 a Abril de 2025.

Em abril, o tempo despendido por trabalhador para adquirir os 12 itens da cesta básica na cidade de Itabuna foi de 93 horas 56 minutos (Tabela 2), e um comprometimento de 42,70% (Figura 2) do salário mínimo líquido de R\$1.404,15 - descontando-se 7,5% de contribuição previdenciária do salário bruto de R\$1.518,00.

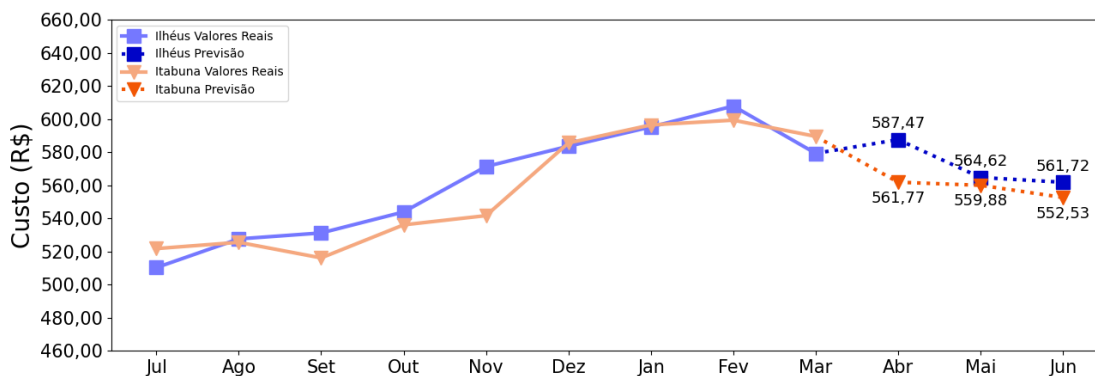
Figura 2 - Comprometimento do salário mínimo em relação ao custo da cesta básica (em %), abril de 2025, Itabuna, Bahia



Em abril, o óleo e a manteiga foram os itens que tiveram os maiores aumentos de preço. O aumento no preço do óleo deveu-se à alta nos custos de produção, por conta dos aumentos nos preços de insumos como fertilizantes e também dos combustíveis. A maior demanda por soja para a produção de biodiesel também contribuiu para essa elevação de preço. No caso da manteiga, isso ocorreu devido ao aumento no custo dos insumos da produção leiteira, como rações e suplementos, que elevaram o custo do leite. Além disso, como estamos em período de entressafra, a oferta é menor. E somado-se a isso houve aumento do dólar, combustíveis e energia, elevando os custos logísticos e impactando o preço final do produto.

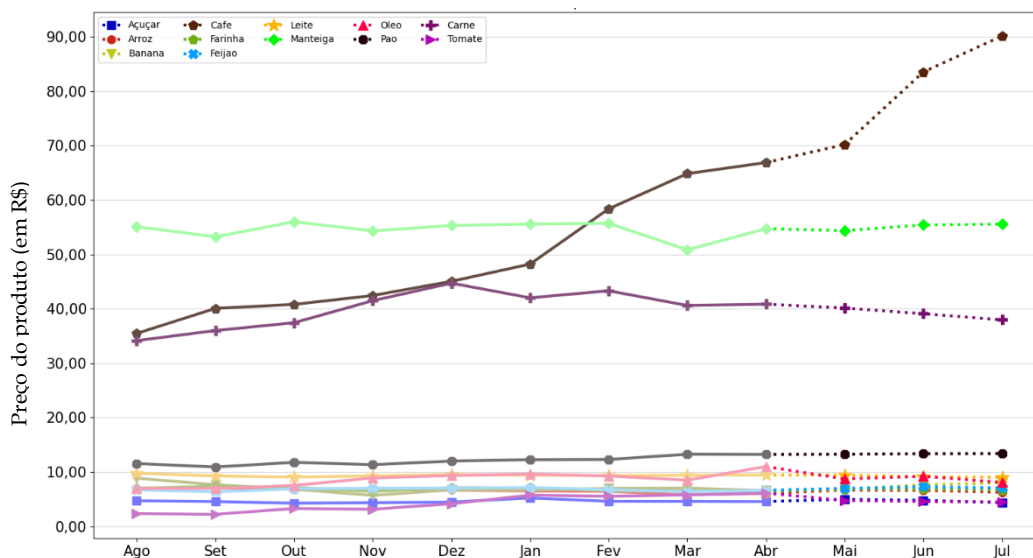
Para os próximos três meses (Figura 3), a expectativa é de redução do custo da cesta básica até julho de 2025.

Figura 3 – Previsão² do custo total da cesta básica até julho de 2025, Itabuna, Bahia



Em relação à previsão do comportamento dos preços dos 12 itens que compõem a cesta básica, a expectativa é de preços relativamente estáveis para a maioria deles, exceto para café e manteiga que poderão aumentar de preço nos próximos três meses (Figura 4).

Figura 4 – Previsão do comportamento do preço dos 12 itens que compõem a cesta básica de Itabuna, Bahia até julho de 2025



Nota: Os itens apresentados estão na seguinte dimensão Açúcar (Kg), Arroz (Kg), Banana (Dz), Café (Kg), Carne (Kg), Farinha (Kg), Feijão (Kg), Leite (L), Manteiga (Kg), Óleo (900 mL), Pão (Kg), Tomate (Kg).

² As previsões foram feitas utilizando rede neural do tipo MultilayerPerceptron, implementada no framework Tensorflow.