

**Boletim
ACCB/UESC**

ISSN 2763-8936



Boletim ACCB/UESC, ano 23, n. 4, abr. 2026, ISSN 2763-8936.

Projeto Acompanhamento do Custo da Cesta Básica
Departamento de Ciências Econômicas - DCEC
Universidade Estadual de Santa Cruz - UESC
Rodovia Ilhéus - Itabuna, km 16 - Salobrinho - Ilhéus-BA

EQUIPE:

Mônica de Moura Pires - Coordenadora
Dany Sanchez Dominguez
Gustavo Joaquim Lisboa
Hermano Caixeta Ibrahim
Marcelo Inácio Ferreira Ferraz

Brenno Borges Andrade - Estagiário
Otávio de Oliveira Moreira - Estagiário
Lais de Matos Pereira - Voluntária
Matheus Santos Silva - Colaborador



Leia o QR Code em seu celular e
conheça mais sobre o ACCB, ou
acesse:

 /CBUESC

 @CBUESC

 @CESTABASICA_UESC

 cestabasica@uesc.br

<http://boletimaacb.ccam.uesc.br/>



BOLETIM ACCB/UESC

ILHÉUS - BAHIA

CUSTO DA CESTA BÁSICA AUMENTOU 3,38% EM ABRIL

A ração essencial mínima, definida pelo Decreto lei 399, de 30 de abril de 1938, que estabelece 12 produtos alimentares (feijão, arroz, farinha de mandioca, pão, carne, leite, açúcar, banana, óleo, manteiga, tomate e café) e suas respectivas quantidades, passou a custar R\$641,82 no mês de abril na cidade de Ilhéus, um aumento de 3,38% comparativamente ao mês de março (Tabela 1).

Tabela 1 - Custo da Cesta Básica (em R\$) na cidade de Ilhéus, Bahia, 2026

Mês	Gasto Mensal (R\$)	Varição Mensal (%)
Janeiro	553,41	6,85
Fevereiro	565,26	2,14
Março	620,81	9,83
Abril	641,82	3,38

Cesta Básica de acordo com o Decreto-Lei nº399 de 30 de abril de 1938, que instituiu as Comissões do Salário Mínimo.

Fonte: Projeto de extensão Acompanhamento do Custo da Cesta Básica - ACCB/UESC.

Essa variação de 3,38% em Ilhéus no mês de abril superou os índices oficiais de inflação, demonstrando uma pressão contínua sobre o custo de vida local. No mesmo período, o IPCA-15 nacional apresentou uma alta de 0,89%, e de 1,19% para a região metropolitana de Salvador. Mesmo quando o confronto é feito especificamente com o grupamento de Alimentação e Bebidas – que no cenário nacional avançou 1,46% e em Salvador 1,19% –, os dados de Ilhéus revelam um choque maior de preços. Esse distanciamento em relação às médias oficiais foi impulsionado principalmente pelas persistentes altas do tomate (17,30%) e feijão (7,28%), reflexo de gargalos de oferta e fatores



climáticos adversos, como o excesso de chuvas e calor, que comprometeram a produtividade nas principais regiões fornecedoras.

Dos doze produtos que compõem a cesta básica, sete aumentaram de preço em abril: tomate (17,30%), feijão (7,28%), farinha (5,24%), manteiga (3,77%), banana (2,94%), carne (1,62%) e pão (0,86%). E cinco reduziram de preço: açúcar (-5,19%), arroz (-4,98%), leite (-3,37%), óleo (-1,82%) e café (-0,84%), Tabelas 2 e 3.

Tabela 2 – Preço Médio, Gasto Mensal e tempo de trabalho necessário, Cesta Básica, Ilhéus, Bahia

Produtos	Preço Médio (R\$)		Qtde.	Gasto Mensal (R\$)	Tempo de Trabalho Necessário
	Março	Abril			
Carne (Kg)	43,73	44,44	4,50	199,98	29h 20min
Leite (L)	9,78	9,45	6,00	56,70	8h 19min
Feijão (Kg)	8,24	8,84	4,50	39,78	5h 50min
Arroz (Kg)	4,63	4,40	3,60	15,84	2h 19min
Farinha (Kg)	7,83	8,24	3,00	24,72	3h 38min
Tomate (Kg)	6,82	8,00	12,00	96,00	14h 05min
Pão (Kg)	12,85	12,96	6,00	77,76	11h 25min
Café (Kg)	71,36	70,76	0,30	21,23	3h 07min
Banana (Dz)	6,80	7,00	7,50	52,50	7h 42min
Açúcar (Kg)	4,05	3,84	3,00	11,52	1h 41min
Óleo (900mL)	8,79	8,63	1,00	8,63	1h 16min
Manteiga (Kg)	47,75	49,55	0,75	37,16	5h 27min
TOTAL				641,82	94h 10min

Cesta Básica de acordo com o Decreto-Lei nº399 de 30 de abril de 1938, que instituiu as Comissões do Salário Mínimo.

Fonte: Projeto de extensão Acompanhamento do Custo da Cesta Básica - ACCB/UESC.

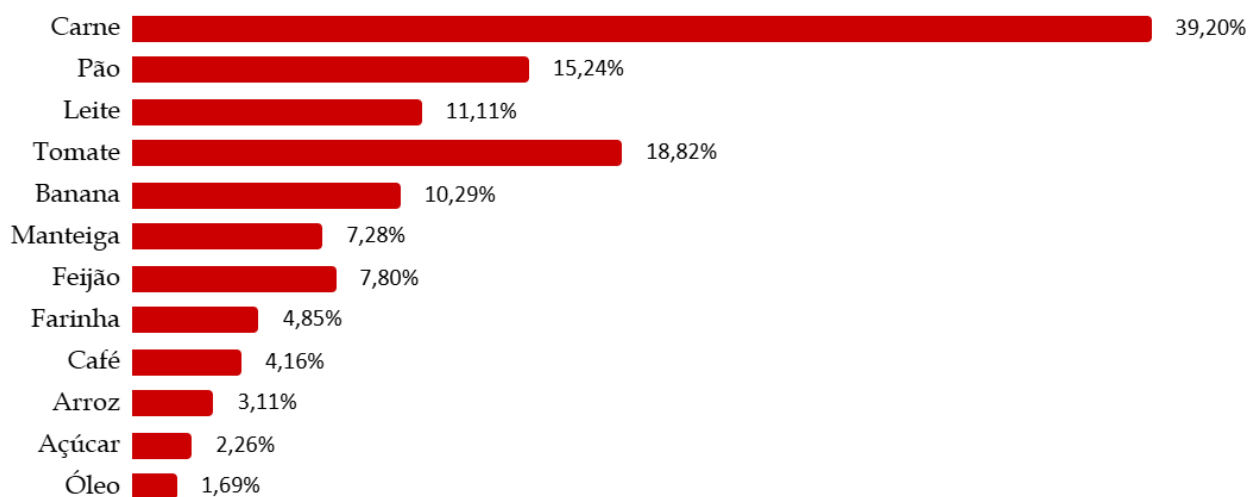
Em relação aos itens que encareceram em Ilhéus (Tabela 3), a variação do tomate situou-se entre a média nacional (13,76%) e o expressivo avanço registrado em Salvador (22,47%). O feijão local acompanhou de perto as tendências de alta do feijão-carioca na capital (7,63%) e no país (8,90%). Porém os reajustes nos preços da farinha e da manteiga superaram amplamente os índices oficiais. Já a carne e o pão apresentaram elevações superiores às do IPCA-15 nacional e regional, enquanto a banana teve uma alta (2,94%) mais contida do que a soteropolitana (5,60%), mas acima da média brasileira (2,37%). Nos produtos que os preços caíram, têm-se especialmente arroz e leite que registraram deflação



local enquanto os indicadores oficiais apontaram altas no Brasil (1,01% e 16,33%) e em Salvador (3,21% e 6,29%). A queda do açúcar (-5,19%) foi maior que a média nacional (-0,95%) ou a da capital baiana (-2,11%). Quanto ao óleo de soja (-1,82%), a redução foi maior que a da região metropolitana de Salvador (-0,21%) e divergiu da média de preço nacional que aumentou 0,97%. O café foi o único item em queda com recuo menos intenso do que a deflação captada pelo IBGE para o país (-1,58%) e Salvador (-1,77%).

Em abril, os produtos com maior participação no custo total da cesta básica de Ilhéus, (Figura 1), foram: carne bovina (39,20%), pão (15,24%) e leite (11,11%). E os itens com menor participação nesse custo foram: óleo (1,69%), açúcar cristal (2,26%) e arroz (3,11%).

Figura 1 – Participação de cada item no custo total da cesta básica, abril de 2026, Ilhéus, Bahia



Observando os últimos seis meses (Tabela 3), o custo da cesta básica aumentou (15,86%). Nesse período, o tomate foi o item que teve o maior aumento de preço (114,48%) e o arroz a maior redução de preço (-10,56%). Nos últimos 12 meses o custo da cesta aumentou (4,53%), nesse período o feijão foi o item que teve o maior aumento de preço (20,44%) e o arroz a maior redução de preço (-31,13%).



Tabela 3 - Variação mensal, semestral e anual, Cesta Básica, Ilhéus, Bahia

Produtos	Qtde.	Variação Mensal %	Variação Semestral %	Variação Anual %
Carne (Kg)	4,50	1,62	13,37	7,31
Leite (L)	6,00	-3,37	-3,18	-1,87
Feijão (Kg)	4,50	7,28	34,53	20,44
Arroz (Kg)	3,60	-4,98	-10,56	-31,13
Farinha (Kg)	3,00	5,24	12,72	9,14
Tomate (Kg)	12,00	17,30	114,48	18,69
Pão (Kg)	6,00	0,86	-9,05	-0,77
Café (Kg)	0,30	-0,84	4,22	-1,71
Banana (Dz)	7,50	2,94	25,00	11,28
Açúcar (Kg)	3,00	-5,19	-5,42	-14,09
Óleo (900mL)	1,00	-1,82	-1,48	-0,35
Manteiga (Kg)	0,75	3,77	2,65	-9,59
TOTAL		3,38	15,86	4,53

Cesta Básica de acordo com o Decreto-Lei nº399 de 30 de abril de 1938, que instituiu as Comissões do Salário Mínimo.

Fonte: Projeto de extensão Acompanhamento do Custo da Cesta Básica - ACCB/UESC.

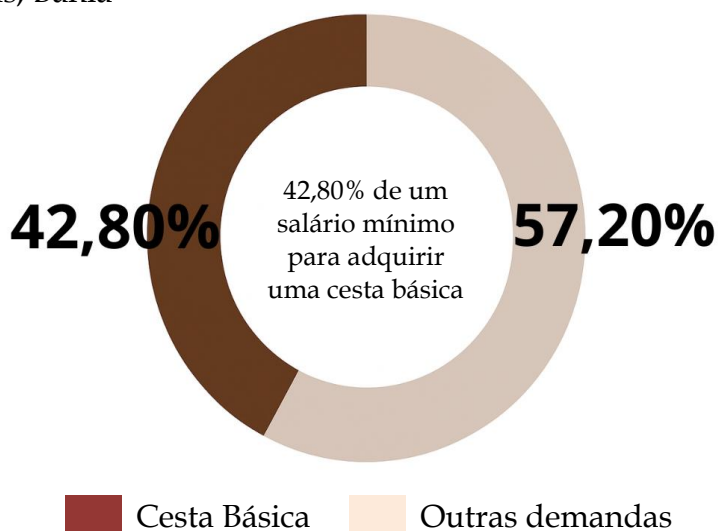
*Março a Abril de 2026.

**Outubro de 2025 a Abril de 2026.

*** Abril de 2025 a Abril de 2026.

Em abril, o tempo despendido por trabalhador para adquirir os 12 itens da cesta básica na cidade de Ilhéus foi de 94 horas 10 minutos, um comprometimento de 42,80% do salário mínimo líquido de R\$1.499,43 – descontando-se 7,5% de contribuição previdenciária do salário bruto de R\$1.621,00.

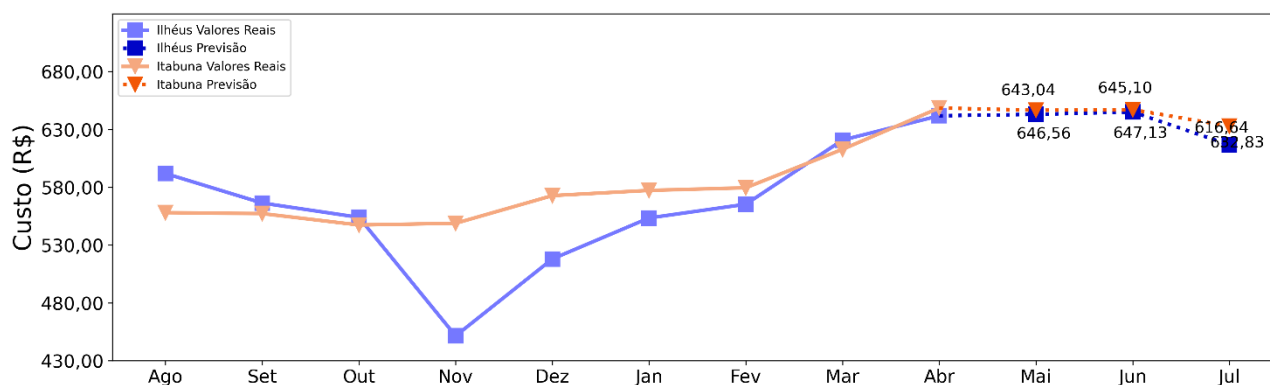
Figura 2 – Comprometimento do salário mínimo em relação ao custo da cesta básica (em %), abril de 2026, Ilhéus, Bahia





Conforme ilustrado na Figura 3, a projeção do custo total da cesta básica em Ilhéus para os próximos três meses é de aumento até junho, e redução em julho de 2026.

Figura 3 – Previsão¹ do custo total da cesta básica até julho de 2026, Ilhéus, Bahia

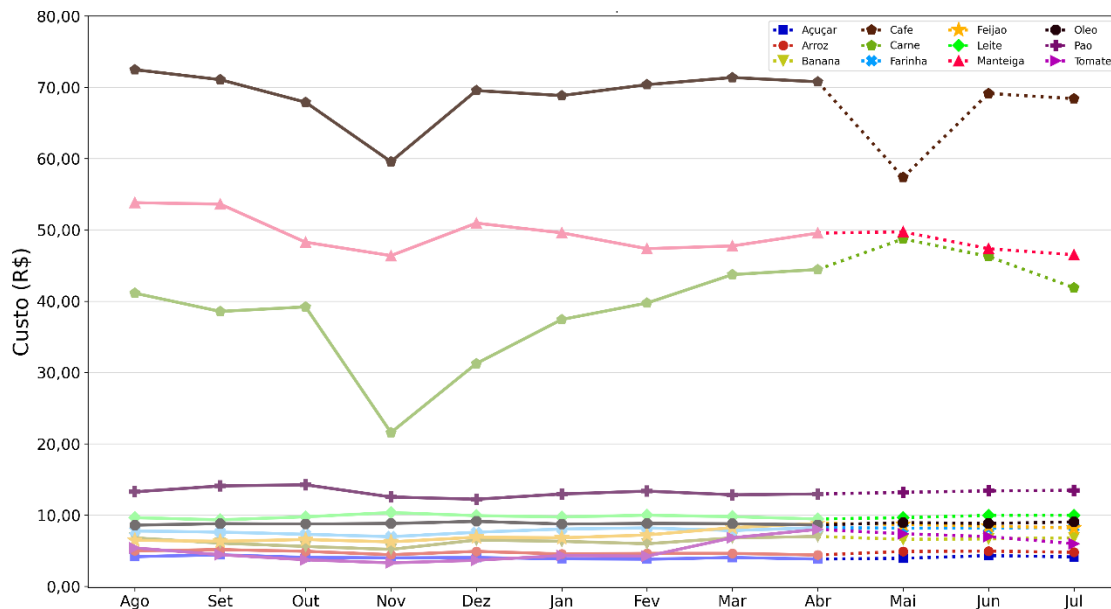


Quanto à projeção dos preços dos 12 itens que compõem a cesta básica (Figura 4) para o próximo trimestre (até julho de 2026), a análise sugere aumentos para a maioria dos itens. Os itens com tendência de maior alta nos preços em maio são manteiga, pão, leite, carne. Espera-se em maio redução do preço do café, porém a partir de junho a tendência é de alta. Essas variações de preço podem ser atribuídas a fatores sazonais de oferta e demanda, flutuações nos custos de insumos ou impactos nos mercados de commodities agrícolas, além dos custos de transporte em função dos aumentos no preço do combustível.

¹ As previsões foram feitas utilizando rede neural do tipo MultilayerPerceptron, implementada no framework Tensorflow.



Figura 4 – Previsão do comportamento do preço dos 12 itens que compõem a cesta básica de Ilhéus, Bahia até julho de 2026



Nota: Os itens apresentados estão na seguinte dimensão Açúcar (Kg), Arroz (Kg), Banana (Dz), Café (Kg), Carne (Kg), Farinha (Kg), Feijão (Kg), Leite (L), Manteiga (Kg), Óleo (900 mL), Pão (Kg), Tomate (Kg).



SÍNTESE DO BOLETIM ACCB ILHÉUS

Cesta Básica em Ilhéus vs. Inflação em Salvador: O Choque de Preços em Abril de 2026

