

Boletim
ACCB/UESC

ISSN 2763-8936



ACCB/UESC, ano 23, n. 04, abr. 2026, ISSN 2763-8936.

Projeto Acompanhamento do Custo da Cesta Básica
Departamento de Ciências Econômicas - DCEC
Universidade Estadual de Santa Cruz - UESC
Rodovia Ilhéus - Itabuna, km 16 - Salobrinho - Ilhéus-BA

EQUIPE:

Mônica de Moura Pires - Coordenadora
Dany Sanchez Dominguez
Gustavo Joaquim Lisboa
Hermano Caixeta Ibrahim
Marcelo Inácio Ferreira Ferraz

Brenno Borges Andrade - Estagiário
Otávio de Oliveira Moreira - Estagiário
Lais de Matos Pereira - Voluntária
Matheus Santos Silva - Colaborador



Leia o QR Code em seu celular e
conheça mais sobre o ACCB, ou
acesse:

 /CBUESC

 @CBUESC

 @CESTABASICA_UESC

 cestabasica@uesc.br

<http://boletimaacb.ccam.uesc.br/>



BOLETIM ACCB/UESC

ITABUNA - BAHIA

CUSTO DA CESTA BÁSICA AUMENTOU 5,84% EM ABRIL

A ração essencial mínima, definida pelo Decreto lei 399, de 30 de abril de 1938, que estabelece 12 produtos alimentares (feijão, arroz, farinha de mandioca, pão, carne, leite, açúcar, banana, óleo, manteiga, tomate e café) e suas respectivas quantidades, passou a custar R\$648,57 no mês de abril em Itabuna, um aumento de 5,84% comparativamente ao mês de março (Tabela 1).

Tabela 1 - Custo da Cesta Básica (em R\$) na cidade de Itabuna, Bahia, 2026

| Mês | Gasto Mensal (R\$) | Variação Mensal (%) |
|-----------|--------------------|---------------------|
| Janeiro | 577,25 | 0,79 |
| Fevereiro | 579,52 | 0,39 |
| Março | 612,81 | 5,74 |
| Abril | 648,57 | 5,84 |

Cesta Básica de acordo com o Decreto-Lei nº399 de 30 de abril de 1938, que instituiu as Comissões do Salário Mínimo.

Fonte: Projeto de extensão Acompanhamento do Custo da Cesta Básica - ACCB/UESC.

Essa variação de 5,84% na cesta básica em Itabuna no mês de abril superou os índices oficiais de inflação, evidenciando uma pressão inflacionária superior às médias nacional e regional. No mesmo período, o IPCA-15 nacional apresentou uma alta de 0,89%, enquanto a variação para a região metropolitana de Salvador foi de 1,19%. Mesmo sob a ótica do grupamento de Alimentação e Bebidas, que no cenário nacional avançou 1,46% e em Salvador 1,19%, os dados de Itabuna revelam um maior choque de preços. Essa dinâmica foi impulsionada pela alta de onze dos doze itens da cesta, com destaque para o tomate (20,80%) e a manteiga (7,66%), cujos reajustes foram tecnicamente catalisados por gargalos de oferta e fatores climáticos que comprometeram a produtividade, resultando em custo da cesta básica em Itabuna superior ao de Ilhéus.



Dos doze produtos que compõem a cesta básica, onze aumentaram de preço: tomate (20,80%), manteiga (7,66%), pão (5,70%), feijão (5,18%), arroz (5,00%), açúcar (3,39%), banana (3,27%), farinha (3,25%), carne (2,68%), óleo (2,27%) e o leite (0,52%). O café não apresentou variação de preço entre março e abril (Tabelas 2 e 3).

Ao comparar os dados de Itabuna (Tabela 3) com as métricas oficiais de inflação em abril, observam-se reajustes substancialmente maiores em itens de alto peso no custo da cesta. O aumento no preço do tomate (20,80%) superou a média nacional do IPCA-15 (13,76%), aproximando-se da forte alta verificada em Salvador (22,47%). Variações críticas foram registradas na manteiga (7,66%) e no pão (5,70%), que excederam as elevações oficiais de menos de 0,90% para esses produtos no país e na capital baiana. A carne (2,68%), a farinha (3,25%) e o óleo (2,27%) também tiveram aumento de preço superior às médias apuradas pelo IBGE. Destaca-se ainda o açúcar (3,39%), que em Itabuna seguiu uma trajetória de valorização, inversa à deflação captada no Brasil (-0,95%) e em Salvador (-2,11%).

Tabela 2 - Preço Médio, Gasto Mensal e tempo de trabalho necessário, Cesta Básica, Itabuna, Bahia

| Produtos | Preço Médio (R\$) | | Qtde. | Gasto Mensal (R\$) | Tempo de Trabalho Necessário |
|---------------|-------------------|-------|-------|--------------------|------------------------------|
| | Março | Abril | | | |
| Carne (Kg) | 44,52 | 45,71 | 4,50 | 205,70 | 30h 10min |
| Leite (L) | 9,53 | 9,58 | 6,00 | 57,48 | 8h 26min |
| Feijão (Kg) | 7,89 | 8,30 | 4,50 | 37,35 | 5h 28min |
| Arroz (Kg) | 4,00 | 4,20 | 3,60 | 15,12 | 2h 13min |
| Farinha (Kg) | 6,46 | 6,67 | 3,00 | 20,01 | 2h 56min |
| Tomate (Kg) | 7,02 | 8,48 | 12,00 | 101,76 | 14h 55min |
| Pão (Kg) | 13,68 | 14,46 | 6,00 | 86,76 | 12h 43min |
| Café (Kg) | 60,67 | 60,68 | 0,30 | 18,20 | 2h 40min |
| Banana (Dz) | 6,44 | 6,65 | 7,50 | 49,88 | 7h 19min |
| Açúcar (Kg) | 3,83 | 3,96 | 3,00 | 11,88 | 1h 44min |
| Óleo (900mL) | 8,38 | 8,57 | 1,00 | 8,57 | 1h 15min |
| Manteiga (Kg) | 44,41 | 47,81 | 0,75 | 35,86 | 5h 15min |
| TOTAL | | | | 648,57 | 96h 37min |

Cesta Básica de acordo com o Decreto-Lei nº399 de 30 de abril de 1938, que instituiu as Comissões do Salário Mínimo.
Fonte: Projeto de extensão Acompanhamento do Custo da Cesta Básica - ACCB/UESC.

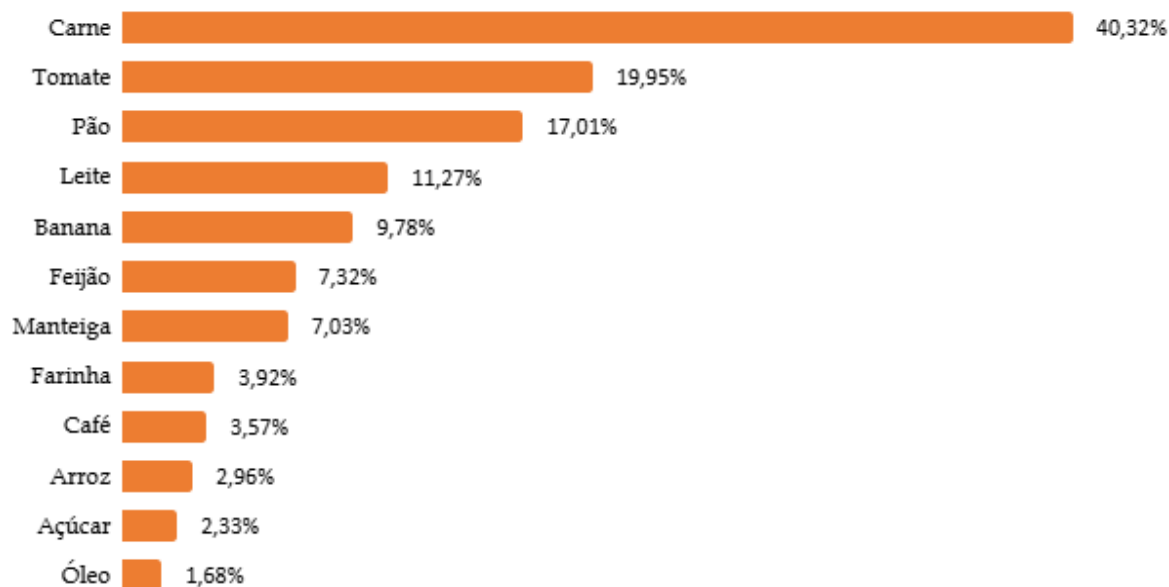
Outros itens essenciais também demonstraram descolamentos técnicos em relação às tendências macroeconômicas. O arroz (5,00%) encareceu de forma mais intensa do que o



verificado no cenário nacional (1,01%) e soteropolitano (3,21%). Em contrapartida, as altas nos preços do feijão (5,18%) e da banana (3,27%) em Itabuna foram mais moderadas se comparadas aos picos registrados nos índices oficiais, que atingiram 8,90% para o feijão no país e 5,60% para a banana-prata em Salvador. No caso do leite, o incremento (0,52%) foi inferior ao choque de preços reportado pelo IPCA-15 no Brasil (16,33%) e na capital baiana (6,29%). A estabilidade do café em Itabuna divergiu da tendência de queda generalizada nos indicadores oficiais, que registraram deflação média de -1,60% para o produto.

No mês de abril, os produtos com maior participação no custo da cesta básica foram: carne bovina (40,32%), tomate (19,95%) e pão (17,01%). Por outro lado, os itens com menor participação no custo foram: arroz (2,96%), açúcar (2,33%) e óleo (1,68%), Figura 1.

Figura 1 - Participação dos produtos no custo total da cesta básica, abril de 2026, Itabuna, Bahia



Observando os últimos seis meses (Tabela 3), o custo da cesta básica aumentou 18,50% em Itabuna. Nesse período, o tomate foi o item que teve maior aumento de preço (170,93%) e o arroz a maior redução de preço (-30,58%). Nos últimos 12 meses o custo da cesta aumentou (8,18%), nesse período o tomate foi o item que teve o maior aumento de preço (38,79%) e o arroz a maior redução de preço (-30,58%).



Tabela 3 - Variação mensal, semestral e anual, Cesta Básica, Itabuna, Bahia

| Produtos | Qtde. | Variação Mensal | | Variação Semestral | | Variação Anual | |
|---------------|-------|-----------------|-------------|--------------------|--------------|----------------|-------------|
| | | | % | | % | | % |
| Carne (Kg) | 4,50 | | 2,68 | | 10,76 | | 11,93 |
| Leite (L) | 6,00 | | 0,52 | | 4,70 | | 1,38 |
| Feijão (Kg) | 4,50 | | 5,18 | | 29,87 | | 24,42 |
| Arroz (Kg) | 3,60 | | 5,00 | | -13,05 | | -30,58 |
| Farinha (Kg) | 3,00 | | 3,25 | | 5,21 | | 3,41 |
| Tomate (Kg) | 12,00 | | 20,80 | | 170,93 | | 38,79 |
| Pão (Kg) | 6,00 | | 5,70 | | 8,64 | | 9,38 |
| Café (Kg) | 0,30 | | 0,00 | | -8,73 | | -9,27 |
| Banana (Dz) | 7,50 | | 3,27 | | 7,43 | | 0,77 |
| Açúcar (Kg) | 3,00 | | 3,39 | | -8,12 | | -13,16 |
| Óleo (900mL) | 1,00 | | 2,27 | | -15,90 | | -22,09 |
| Manteiga (Kg) | 0,75 | | 7,66 | | 3,55 | | -12,62 |
| TOTAL | | | 5,84 | | 18,50 | | 8,18 |

Cesta Básica de acordo com o Decreto-Lei nº399 de 30 de abril de 1938, que instituiu as Comissões do Salário Mínimo.

Fonte: Projeto de extensão Acompanhamento do Custo da Cesta Básica - ACCB/UESC.

*Março a Abril de 2026.

**Outubro de 2025 a Abril de 2026.

*** Abril de 2025 a Abril de 2026.

Em abril, o tempo despendido por trabalhador para adquirir os 12 itens da cesta básica na cidade de Itabuna foi de 96 horas 37 minutos (Tabela 2), e um comprometimento de 43,25% (Figura 2) do salário mínimo líquido de R\$1.499,43 – descontando-se 7,5% de contribuição previdenciária do salário bruto de R\$1.621,00.

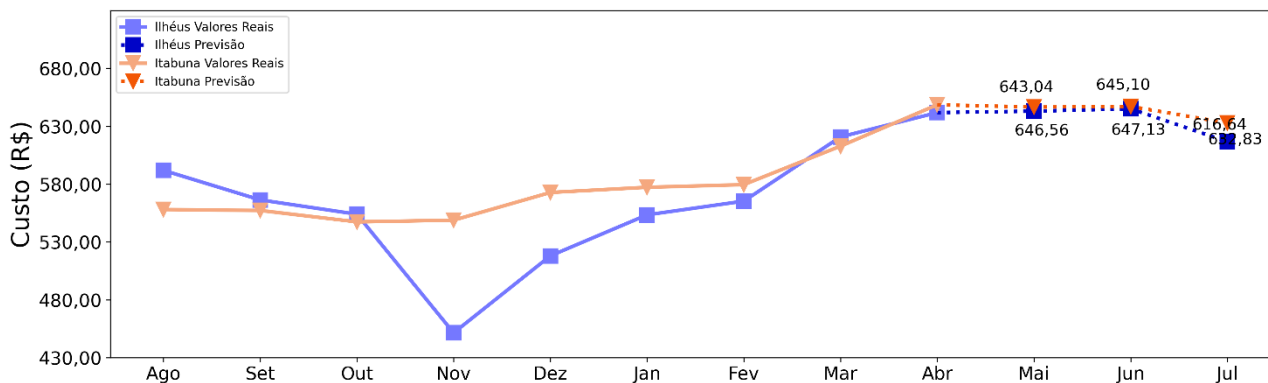
Figura 2 – Comprometimento do salário mínimo em relação ao custo da cesta básica (em %), abril de 2026, Itabuna, Bahia





A Figura 3 ilustra a projeção do custo total da cesta básica para Itabuna, Bahia, indicando uma expectativa de aumento até junho de 2026, seguida de leve queda até junho.

Figura 3 – Previsão¹ do custo total da cesta básica até julho de 2026, Itabuna, Bahia

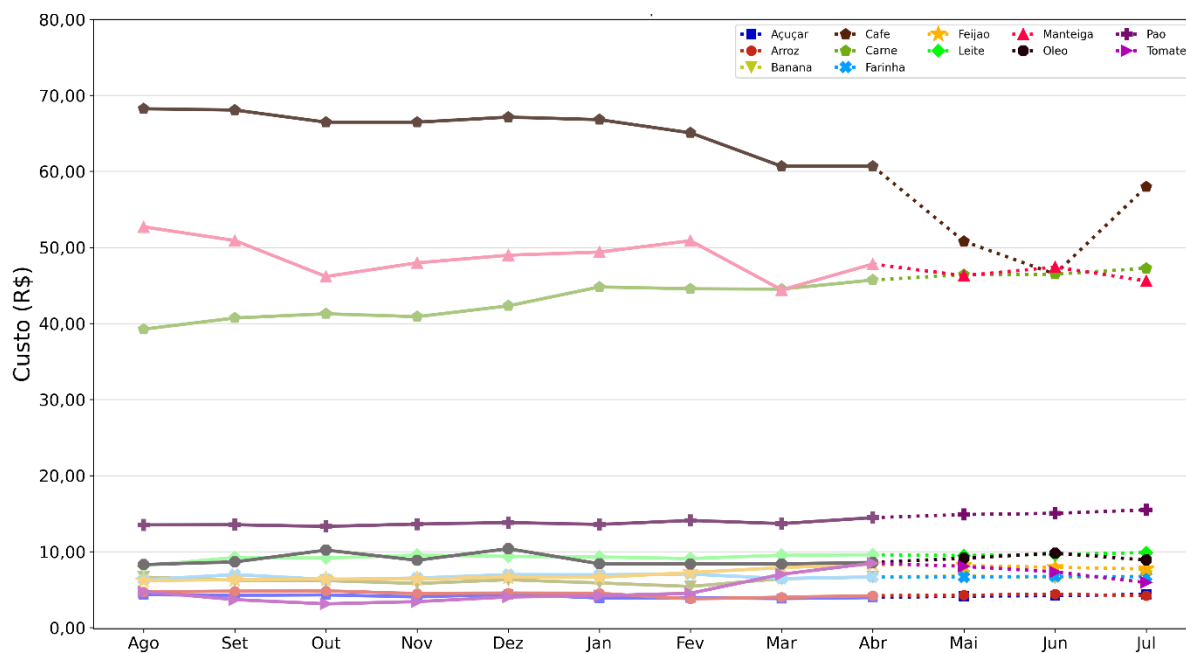


Ao analisar o comportamento individual dos 12 itens que compõem a cesta básica de Itabuna, Bahia, conforme as projeções apresentadas na Figura 4 para os próximos três meses, observa-se variações de preços para a maior parte dos itens. Carne, arroz, pão e leite apresentam expectativa de elevação nos próximos meses. O café deve seguir tendência de alta a partir de julho. Esse comportamento pode estar associado a efeitos sazonais, condições climáticas ou aumentos de custos, especialmente em relação aos preços do combustível que têm elevado seguidamente.

¹ As previsões foram feitas utilizando rede neural do tipo MultilayerPerceptron, implementada no framework Tensorflow.



Figura 4 – Previsão do comportamento do preço dos 12 itens que compõem a cesta básica de Itabuna, Bahia até julho de 2026



Nota: Os itens apresentados estão na seguinte dimensão Açúcar (Kg), Arroz (Kg), Banana (Dz), Café (Kg), Carne (Kg), Farinha (Kg), Feijão (Kg), Leite (L), Manteiga (Kg), Óleo (900 mL), Pão (Kg), Tomate (Kg).

SÍNTESE DO BOLETIM ACCB ITABUNA

Choque de Preços: A Cesta Básica de Itabuna vs. Inflação de Salvador (Abril 2026)

ITABUNA: ALTA PRESSÃO LOCAL



+5,84%
NA CESTA BÁSICA

Custo total atingiu **R\$ 648,57**
(Abril 2026)

VILÕES DO AUMENTO EM ITABUNA



TOMATE:
+20,80%

TOMATE: +20,80%
Alta por gargalos de oferta e excesso de chuvas.



MANTEIGA E PÃO EM DISPARADA
Manteiga: **+7,66%** | Pão: **+5,70%**
Excedendo elevações nacionais de 0,90%.



COMPROMETIMENTO SALARIAL

43,25% DO SALÁRIO MÍNIMO LÍQUIDO
GASTO NA CESTA

SALVADOR: +1,19% NO IPCA-15



+1,19%
NO IPCA-15

Inflação oficial significativamente menor que Itabuna.

CHOQUE DE PREÇOS DESPROPORCIONAL



Variação em Itabuna superou até o grupo "Alimentação e Bebidas" de Salvador (1,19%).

NotebookLM