

**Boletim
ACCB/UESC**

ISSN 2763-8936



Boletim ACCB/UESC, ano 23, n. 5, maio 2026, ISSN 2763-8936.

Projeto Acompanhamento do Custo da Cesta Básica
Departamento de Ciências Econômicas - DCEC
Universidade Estadual de Santa Cruz - UESC
Rodovia Ilhéus - Itabuna, km 16 - Salobrinho - Ilhéus-BA

EQUIPE:

Mônica de Moura Pires - Coordenadora
Dany Sanchez Dominguez
Gustavo Joaquim Lisboa
Hermano Caixeta Ibrahim
Marcelo Inácio Ferreira Ferraz

Brenno Borges Andrade - Estagiário
Otávio de Oliveira Moreira - Estagiário
Lais de Matos Pereira - Voluntária
Matheus Santos Silva - Colaborador



Leia o QR Code em seu celular e
conheça mais sobre o ACCB, ou
acesse:

 /CBUESC

 @CBUESC

 @CESTABASICA_UESC

 cestabasica@uesc.br

<http://boletimaacb.ccam.uesc.br/>



BOLETIM ACCB/UESC

ILHÉUS - BAHIA

CUSTO DA CESTA BÁSICA AUMENTOU 3,98% EM MAIO

A ração essencial mínima, definida pelo Decreto lei 399, de 30 de abril de 1938, que estabelece 12 produtos alimentares (feijão, arroz, farinha de mandioca, pão, carne, leite, açúcar, banana, óleo, manteiga, tomate e café) e suas respectivas quantidades, passou a custar R\$667,35 no mês de maio na cidade de Ilhéus, um aumento de 3,98% comparativamente ao mês de abril (Tabela 1).

Tabela 1 - Custo da Cesta Básica (em R\$) na cidade de Ilhéus, Bahia, 2026

Mês	Gasto Mensal (R\$)	Varição Mensal (%)
Janeiro	553,41	6,85
Fevereiro	565,26	2,14
Março	620,81	9,83
Abril	641,82	3,38
Maior	667,35	3,98

Cesta Básica de acordo com o Decreto-Lei nº399 de 30 de abril de 1938, que instituiu as Comissões do Salário Mínimo.

Fonte: Projeto de extensão Acompanhamento do Custo da Cesta Básica - ACCB/UESC.

Dos doze produtos que compõem a cesta básica, cinco apresentaram aumento de preço: tomate (19,63%), feijão (13,12%), arroz (11,11%), manteiga (4,41%) e carne (3,58%). Por outro lado, seis produtos registraram redução de preço: café (-8,81%), banana (-7,14%), pão (-3,40%), farinha (-2,43%), açúcar (-1,82%) e óleo (-0,23%). O leite não teve alteração de preço entre abril e maio, Tabelas 2 e 3.

Essa variação de 3,98% apurada em Ilhéus no mês de maio representou uma aceleração inflacionária acima dos indicadores oficiais de preços. No mesmo período, o IPCA-15 nacional registrou uma alta geral de 0,62%, e o índice para a região de Salvador



ficou em 0,69%. Mesmo quando a comparação é restrita ao grupo Alimentação e Bebidas, que aumentou 1,38% no cenário nacional e 2,04% em Salvador, o incremento no custo da ração essencial local demonstrou um choque de preços maior. Esse descolamento das médias oficiais evidencia uma trajetória de encarecimento dos itens da cesta básica mais acentuada no mercado ilheense que as métricas macroeconômicas do IBGE para maio.

Tabela 2 - Preço Médio, Gasto Mensal e tempo de trabalho necessário, Cesta Básica, Ilhéus, Bahia

Produtos	Preço Médio (R\$)		Qtde.	Gasto Mensal (R\$)	Tempo de Trabalho Necessário
	Abril	Maió			
Carne (Kg)	44,44	46,03	4,50	207,14	30h 23min
Leite (L)	9,45	9,45	6,00	56,70	8h 19min
Feijão (Kg)	8,84	10,00	4,50	45,00	6h 36min
Arroz (Kg)	4,40	4,89	3,60	17,60	2h 35min
Farinha (Kg)	8,24	8,04	3,00	24,12	3h 32min
Tomate (Kg)	8,00	9,57	12,00	114,84	16h 51min
Pão (Kg)	12,96	12,52	6,00	75,12	11h 01min
Café (Kg)	70,76	64,54	0,30	19,36	2h 50min
Banana (Dz)	7,00	6,50	7,50	48,75	7h 09min
Açúcar (Kg)	3,84	3,77	3,00	11,31	1h 40min
Óleo (900mL)	8,63	8,61	1,00	8,61	1h 16min
Manteiga (Kg)	49,55	51,73	0,75	38,80	5h 41min
TOTAL				667,35	97h 54min

Cesta Básica de acordo com o Decreto-Lei nº399 de 30 de abril de 1938, que instituiu as Comissões do Salário Mínimo.

Fonte: Projeto de extensão Acompanhamento do Custo da Cesta Básica - ACCB/UESC.

Em relação aos itens que encareceram em Ilhéus em maio, as variações para tomate (19,63%) e feijão (13,12%) foram mais expressivas, respectivamente, que as altas do IPCA-15 nacional (12,97% e 0,24%) e da região de Salvador (18,16% e 3,48%). Enquanto o aumento do arroz foi de 11,11%, localmente, no Brasil e em Salvador o percentual de aumento foi substancialmente menor, 1,45% e 0,31%, respectivamente. Da mesma forma, os reajustes da manteiga (4,41%) e da carne (3,58%) em Ilhéus situaram-se acima da média nacional e de Salvador.

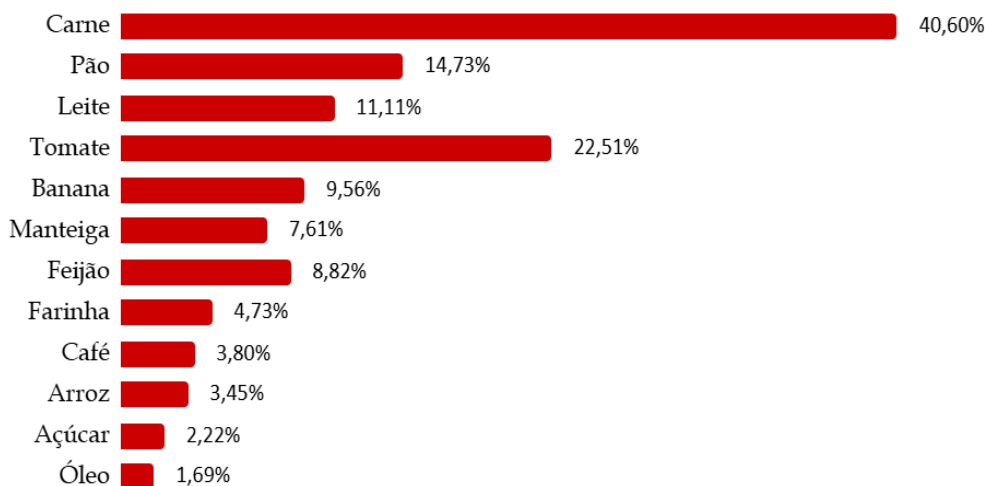
A manutenção do preço do leite em Ilhéus divergiu do choque inflacionário para o leite longa vida no país (6,07%), segundo dados do IBGE, e em Salvador (13,07%). O café



(-8,81%) e a banana (-7,14%) registraram quedas locais maiores do que as tendências macroeconômicas, enquanto o pão (-3,40%) seguiu trajetória oposta à valorização do pão francês observada no cenário nacional (0,94%) e regional (2,68%). Por fim, as deflações da farinha (-2,43%) e do açúcar (-1,82%) em Ilhéus superaram os recuos registrados pelo IPCA-15, ao passo que o óleo (-0,23%) apresentou uma redução mais modesta que a nacional (-0,70%), mas contrastou com a leve alta vista na capital baiana (0,29%).

Os produtos com maior participação no custo total da cesta básica em maio foram: carne bovina (40,60%), pão (14,73%) e leite (11,11%). E os itens com menor participação nesse custo foram: óleo (1,69%), açúcar cristal (2,22%) e arroz (3,45%), Figura 1.

Figura 1 – Participação de cada item no custo total da cesta básica, maio de 2026, Ilhéus, Bahia



Observando os últimos seis meses (Tabela 3), o custo da cesta básica aumentou (47,84%). Nesse período, a carne foi o item que teve o maior aumento de preço (113,39%) e o leite a maior redução de preço (-8,70%). Nos últimos 12 meses o custo da cesta aumentou (9,50%), nesse período o tomate foi o item que teve o maior aumento de preço (61,38%) e o açúcar a maior redução de preço (-19,27%).



Tabela 3 - Variação mensal, semestral e anual, Cesta Básica, Ilhéus, Bahia

Produtos	Qtde.	Variação Mensal %	Variação Semestral %	Variação Anual %
Carne (Kg)	4,50	3,58	113,39	5,89
Leite (L)	6,00	0,00	-8,70	-1,15
Feijão (Kg)	4,50	13,12	60,26	42,23
Arroz (Kg)	3,60	11,11	10,14	-15,71
Farinha (Kg)	3,00	-2,43	15,35	7,49
Tomate (Kg)	12,00	19,63	190,00	61,38
Pão (Kg)	6,00	-3,40	-0,16	-6,08
Café (Kg)	0,30	-8,81	8,34	-10,00
Banana (Dz)	7,50	-7,14	25,22	5,52
Açúcar (Kg)	3,00	-1,82	-5,75	-19,27
Óleo (900mL)	1,00	-0,23	-2,38	1,53
Manteiga (Kg)	0,75	4,41	11,53	-3,39
TOTAL		3,98	47,84	9,50

Cesta Básica de acordo com o Decreto-Lei nº399 de 30 de abril de 1938, que instituiu as Comissões do Salário Mínimo.

Fonte: Projeto de extensão Acompanhamento do Custo da Cesta Básica - ACCB/UESC.

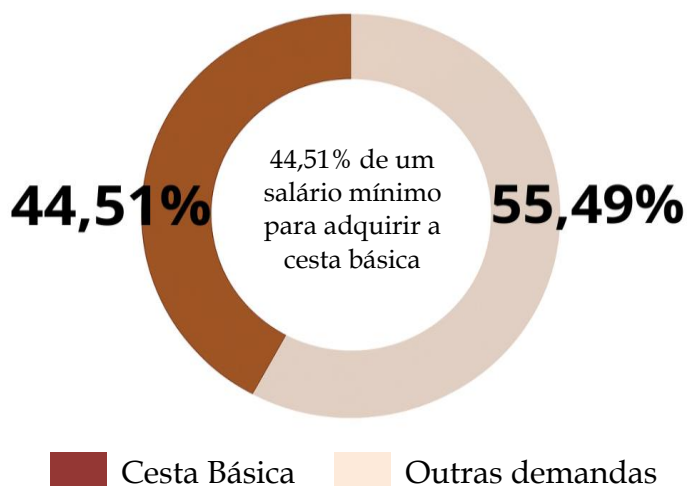
*Maio a Junho de 2026.

**Novembro de 2025 a Junho de 2026.

*** Junho de 2025 a Junho de 2026.

Em maio, o tempo despendido por trabalhador para adquirir os 12 itens da cesta básica na cidade de Ilhéus foi de 97 horas 54 minutos, um comprometimento de 44,51% do salário mínimo líquido de R\$1.499,43 – descontando-se 7,5% de contribuição previdenciária do salário bruto de R\$1.621,00.

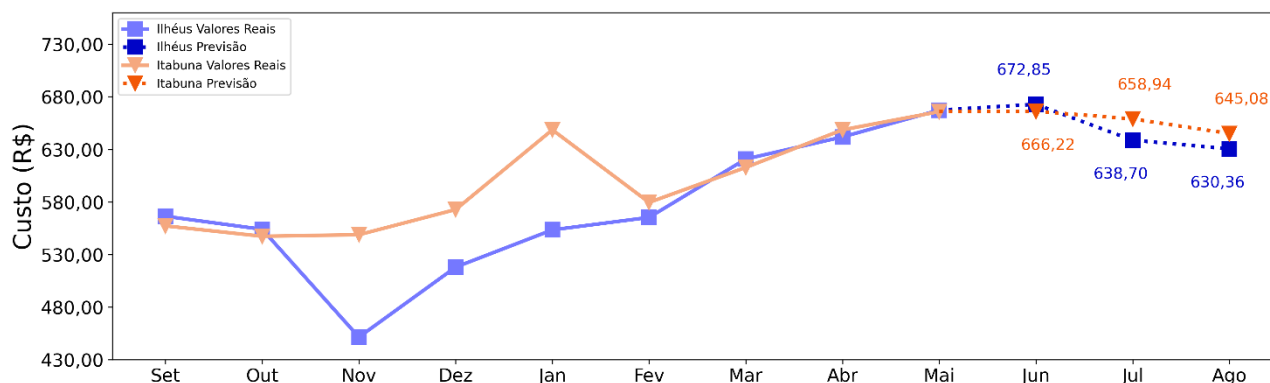
Figura 2 – Comprometimento do salário mínimo em relação ao custo da cesta básica (em %), maio de 2026, Ilhéus, Bahia





Conforme ilustrado na Figura 3, que apresenta a projeção do custo total da cesta básica em Ilhéus, Bahia, observa-se aumento do custo em junho, e em seguida redução até agosto de 2026.

Figura 3 – Previsão¹ do custo total da cesta básica até agosto de 2026, Ilhéus, Bahia

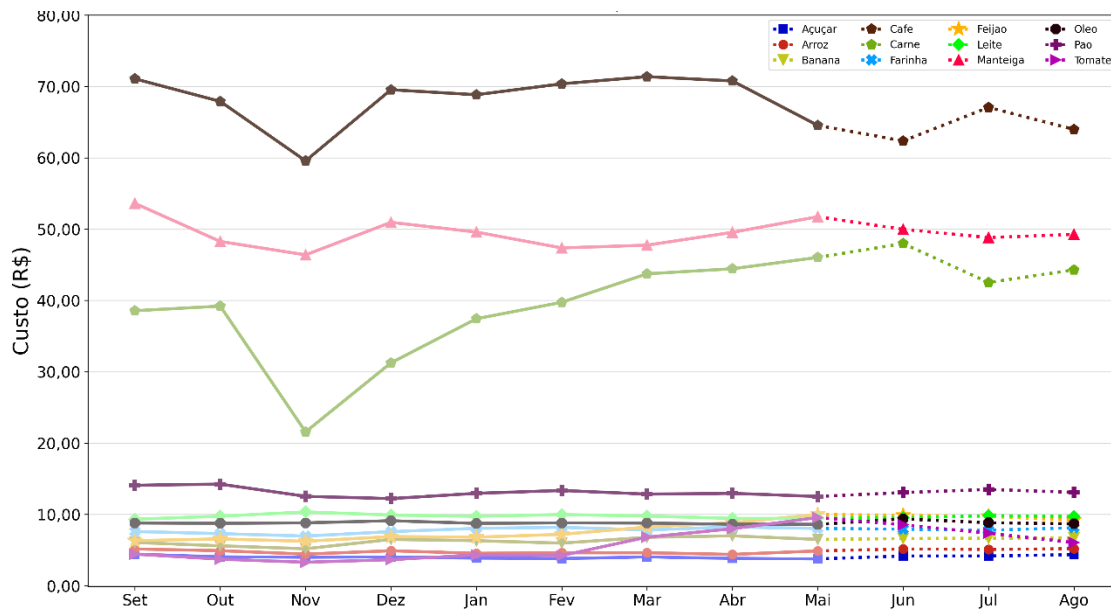


Quanto à projeção dos preços dos 12 itens que compõem a cesta básica (Figura 4) para o próximo trimestre (até agosto de 2026), a análise sugere aumentos de preço para quase todos os itens, exceto café e manteiga. Esse incremento pode ser atribuído a fatores sazonais de oferta e demanda, flutuações nos custos de insumos ou impactos nos mercados de commodities agrícolas, além dos custos de transporte em função dos seguidos aumentos do combustível.

¹ As previsões foram feitas utilizando rede neural do tipo MultilayerPerceptron, implementada no framework Tensorflow.



Figura 4 – Previsão do comportamento do preço dos 12 itens que compõem a cesta básica de Ilhéus, Bahia até agosto de 2026



Nota: Os itens apresentados estão na seguinte dimensão Açúcar (Kg), Arroz (Kg), Banana (Dz), Café (Kg), Carne (Kg), Farinha (Kg), Feijão (Kg), Leite (L), Manteiga (Kg), Óleo (900 mL), Pão (Kg), Tomate (Kg).



SÍNTESE DO BOLETIM ACCB ILHÉUS

Ilhéus sob Pressão: Cesta Básica vs. Inflação Oficial (Maio 2026)

A discrepância acentuada entre o aumento do custo de vida local em Ilhéus e os índices de inflação oficiais nacionais e regionais.

Ilhéus supera a média nacional em mais de 6 vezes.

O custo da cesta básica local subiu 3,98%, contra apenas 0,62% do IPCA-15 Nacional.

Descolamento regional evidente.

A variação em Ilhéus (3,98%) foi quase 6 vezes maior que a de Salvador (0,69%).

VARIÇÃO:
+3,98%

R\$ 667,35
Custo da Cesta
(Maio/2026)

**ILHÉUS
(ACCB)**

Comprometimento
do Salário Mínimo:
44,51%



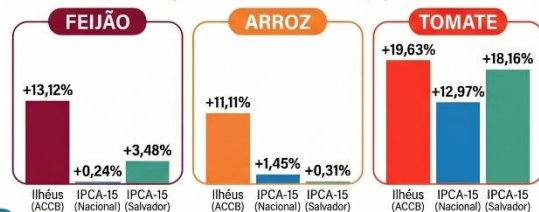
O Desequilíbrio nos Itens Essenciais

Feijão e Arroz em disparada local.

Itens básicos tiveram altas de dois dígitos em Ilhéus, enquanto o IPCA-15 Nacional registrou variações mínimas.

Tomate como principal vetor inflacionário.

A dependência de fornecedores externos e fatores climáticos elevaram o preço local em quase 20%.



NotebookLM